

# Aula

Xiriirka dugsiya  
barbaarinta



Aula

## Waa maxay Aula?

Aula waxay noqon dagalka xiriirka ee cusub ee dugsiga barbaarinta marka Aula ay baddasho DagIntra 2021. Wali waanu sii wadi isticmaalka INFOBA marka wada shaqayntu khusayso barashada, koboca, faydaqabka iyo waxbarashada ilmahaaga. Halkan waxaad ku arki kartaa, tusaale ahaan, foomamka Focus Child ee ilmahaaga.

Dugsiyada aasaasiga ah, qorshayaasha dugsiga kadib, xarumaha iyo naadiyada waxqabadka raaxada ayaa isticmaalayey Aula ilaa 2019.

Aula waxay ka dhigan tahay hoolka kulanka waxayna muujisaa bulsho iyo saaxiibtinimo. Aula waxaanu helnaa meel loo wadaago xiriirka iyo iskaashiga qaab sahlan, isticmaalaha u fudud oo ammaan ah taasi oo la socota carruurta laga bilaabo xannaanada ilaa dhammaadka dugsiga aasaasiga ah.

Isticmaalkaaga Aula waxaad heli...

...xal sahlan oo isticmaalaha u fudud kaasi oo ku siinaya inaad aragti wanaagsan ka haysato waxqabadyada maalinlaha ah ee ilmahaaga.

...hal meel oo aad ka gasho xiriirka kusaabsan ilmahaaga / carruurtaada laga bilaabo xannaanada ilaa dhammaadka dugsiga aasaasiga ah.

...lakab labaad oo ammaan kaasi oo lagu ilaalinayo xogta ilmahaaga.

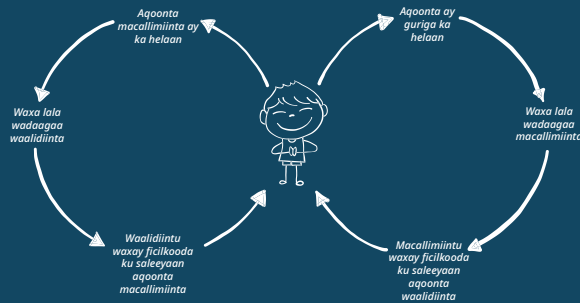


# Aula waxay xoojin doontaa wada shaqaynta

Ujeedada isticmaalidda Aula waa xoojinta wada shaqaynta u dhaxaysa guriga, shaqaalaha iyo carruurta.



Masuuliyadda la wadaago ee barashada ilmaha:



Isticmaalkaaga Aula waxaad...

...la socon kartaa waxa ka dhacaya dugsiga ilmahaaga ee maalintii.

...la xiriiri kartaa shaqaalaha iyo waalidiinta kale.

...isku diiwaangalin kartaa dhacdooyinka iyo kulamada.

Waynu u midaysannahay ka dhigidda Aula meel fiican oo habboon oo lagu xiriiro qoraal ahaan. Haddaba waxaynu u baahannahay inaynu is caawinno si aynu u joogtayno hadalka fiican iyo u isticmaalka "Reply to all" si laga fiirsaday.

# Sida loo galo loona isticmaala Aula

1. Booqo aula.dk
2. Dooro  
"Select Unilogin/NemID"

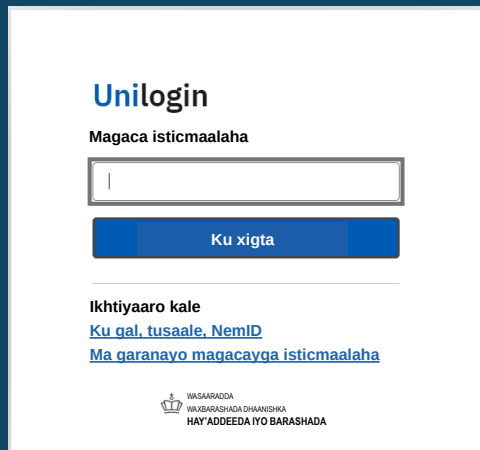


3. Ku gal Unilogin ama NemID

Miyaad illawday magaca ama baasweedhka aad ku gasho?

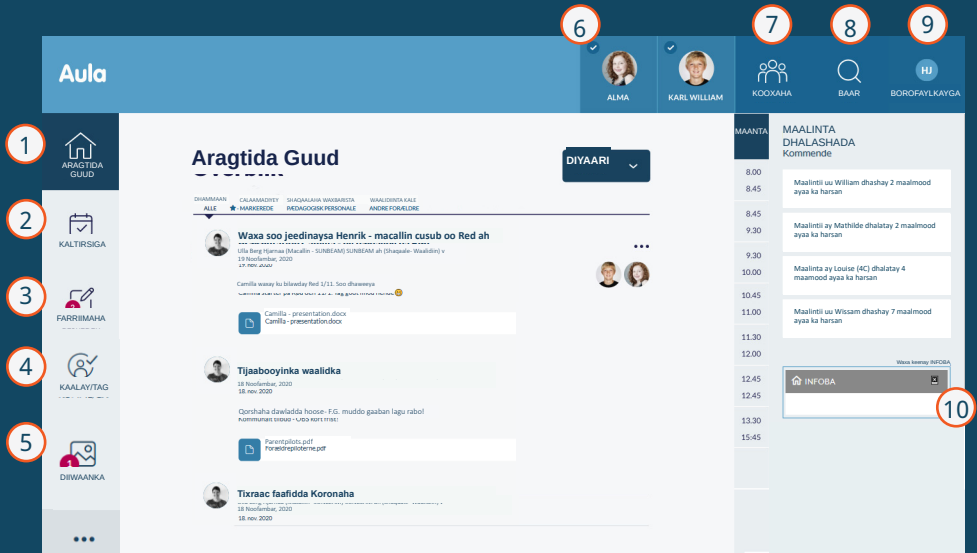
Halka ka hoosaysa Other Options, ka dooro: "Log in with, e.g., NemID",  
*ama hel*

Unilogin adigoo dooranaya:  
"Ma garanayo magacayga isticmaalaha"



Marka ugu horraysa ee aad galayso Aula, waxa waajib ah inaad isticmaasho NemID. Waxa sidoo kale jiri doona dhawr shay oo aad u baahan tahay si aad go'aan u qaadato. Tusaale ahaan, marka la eego sawirrada ilmahaaga, iyo sida loo isticmaali karo. Haddii aad isbaddasho, had iyo jeer waxaad ka baddali kartaa jawaabtaada Aula halka ka hoosaya "My profile".

# Sida aad u adeegsanayso Aula



- 1 Halkan waxaad ku arki kartaa waxyaalaha ay soo dhigeen kooxaha aad ka tirsan tahay.
- 2 Halkan waxaad arki kartaa dhacdooyinka sida wada-sheekaysiyada iyo qabanqaabooyinka.
- 3 Halkan waxaad ka akhrin ama ku qori kartaa farriimaha. Waa inaad isticmaasho NemID-kaaga si aad u akhrido farriimaha macluumaadka xasaasiga ah wata.
- 4 Halkan waxaad ku qori kartaa wakhtiyada qaadista, iyo cidda qaadi ilmahaaga.
- 5 Halkan waxaad ku arki kartaa sawirrada iyo fiidawiyada ay soo dhigeen kooxaha aad ka tirsan tahay.
- 6 Halkan waxaad dooran kartaa inaad aragto macluumaadka mid ama ka badan oo carruurtaada ah
- 7 Halkan waxaad ku heli kartaa kooxaha aad ka tirsan tahay.
- 8 Halkan waxaad wax ka baari kartaa Aula.
- 9 Halkan waxaad arki kartaa macluumaadkaaga xiriirka, diiwaanka shakhsiga ah, oggolaanshiyaha iyo settings-ka wargelinta.
- 10 Halkan waxaad ka gali kartaa INFOBA.



## App-ka Aula

Sidoo kale waxaad ka gali kartaa Aula app-ka Aula.

Waxaad isticmaali kartaa PIN code aad adigu dooratay ama farahaaga.

Waxaad ku shuban kartaa app-ka iPhone-ka ama iPad-kaaga waxaanu yaalaa App Store-ka ama Android-ka Google Play.

Baar "Aula" oo dooro qaybta buluugga ah ee waalidiinta.

# Sida loo ilaaliyo xogta ilmahaaga ee Aula

Waa inaad ku astaysaa farriinta "sensitive" haddii aad dirayso farriin ay kujirto macluumaad xasaasi ah ama qarsoodi ah.

Waxa si otomaatig ah lagaaga codsan inaad isticmaasho NemID-gaaga haddii aad hesho farriin ay kujirto macluumaad xasaasi ah ama qarsoodi ah.

Macluumaadka xasaasiga ah iyo qarsoodiga ah ee shakhsiyeed waa macluumaad kusaabsan:

- Lambarka diiwaangalinta dadwaynaha ee dhexe
- Macluumaadka caafimaadka
- Arrimaha gaarka ah, tusaale
  - Caqabadaha barashada
  - Xidhiidhaha qoyska
  - Jirrooyinka
  - Furriinka
  - Korsiga
- Caqabo bulsho oo gaar ah
- Diinta qofka aaminsan yahay
- Qoomiyadda iyo isirka qofka
- Xiriirada iyo doorashada jinsiga
- Habdhaqanka dambiilenimo iyo dambi ku helidda

## Ma garanaysaa...

inaad ku heli karto NemID isagoo app ah?

Wax badan ka akhri app-ka NemID [nemid.nu](https://nemid.nu)

# Haddii aad u baahan tahay caawimo

Wixii hagitaan iyo macluumaad kusaabsan Aula halkan ka eeg [aulainfo.dk](http://aulainfo.dk)

Haddii shaki kaaga jiro ama wax su'aalo ah aad qabto, la xiriir dugsigu barbaarinta ilmahaaga.

## Ma wax dhib ayaad ku qabta Unilogin-kaaga?

Haddii aad illawday baasweedhkaaga ama magacaaga isticmaalaha, mid kale ayaad dooran kartaa. Fiiri halka ka hoosaysa "Sida loo galo loona isticmaalo Aula".

Haddii aad wax dhibaato ah ku qabto Unilogin-kaaga, waxaad la xiriiri kartaa dugsigu barbaarinta ilmahaaga.

Waxa diyaariyey: Dawladda Hoose ee Aarhus, hirgaliyey Dawladda Hoose ee Gladsaxe – Noofambar 2020