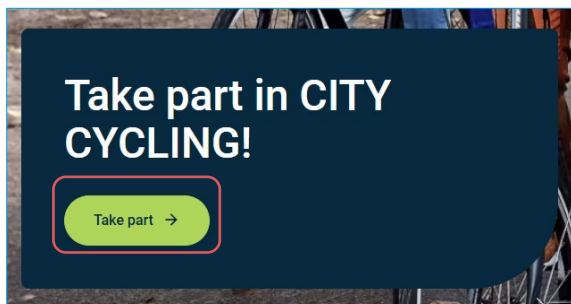
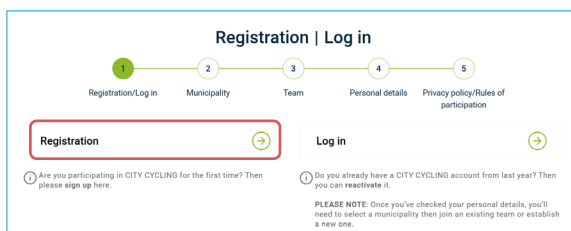


01 [Tryk her](#) for at gå til tilmeldingssiden.

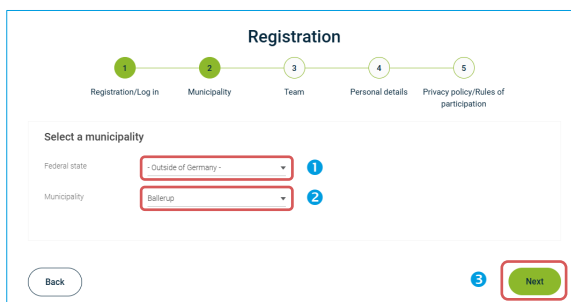
02 Tryk på **Take part**.




03 Tryk på **Registration**.



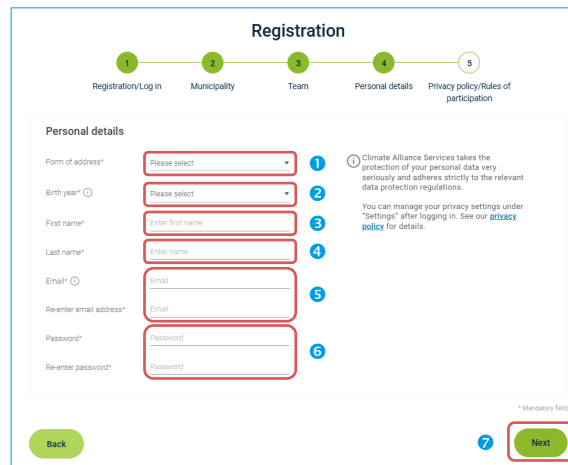
04 Vælg **1 Outside of Germany** og **2 Ballerup**. Tryk på **3 Next**.



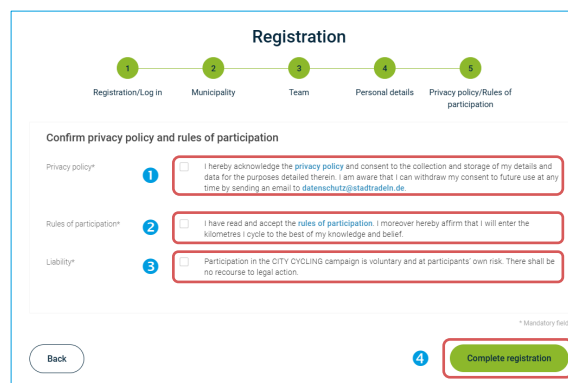
05 Tryk på **1 Join an existing team** og vælg det hold, du vil støtte / være en del af. Foreningshold starter med **F** - og virksomhedshold starter med **V** - . Hvis du ikke ønsker at støtte / være en del af et forenings- eller et virksomhedshold, kan du vælge **Borgerholdet**. Tryk på **2 Next**.



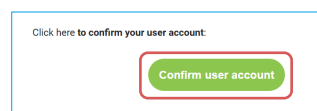
06 Vælg **1 køn** (Ms = Fr., Mr = Hr., og None = Andet) og **2 fødselsår**. Skriv dit **3 fornavn** og dit **4 efternavn**. Skriv og gentag din **5 e-mailadresse**. Skriv og gentag et **6 password** (mindst 8 karakterer). Tryk på **7 Next**.



07 Sæt hak ved **1**, hvorved du accepterer cykelkampagnens **privatlivspolitik**, som kan læses (på engelsk) ved at trykke på **privacy policy**. Sæt hak ved **2**, hvorved du accepterer cykelkampagnens **regler for deltagelse**, som kan læses (på engelsk) ved at trykke på **rules of participation**. Sæt hak ved **3**, hvorved du accepterer, at deltagelse er på **egent ansvar**. Tryk på **4 Complete registration**.



08 Du vil herefter modtage en e-mail fra **STADTRADELN-Team**. Tryk på **Confirm user account** i e-mailen.



09 Tryk på **Go to login** og log ind med din **e-mailadresse** og dit **password**.

