

# Myndighedsrammen

- Udvikling 2016 til 2018 og forventninger til 2019



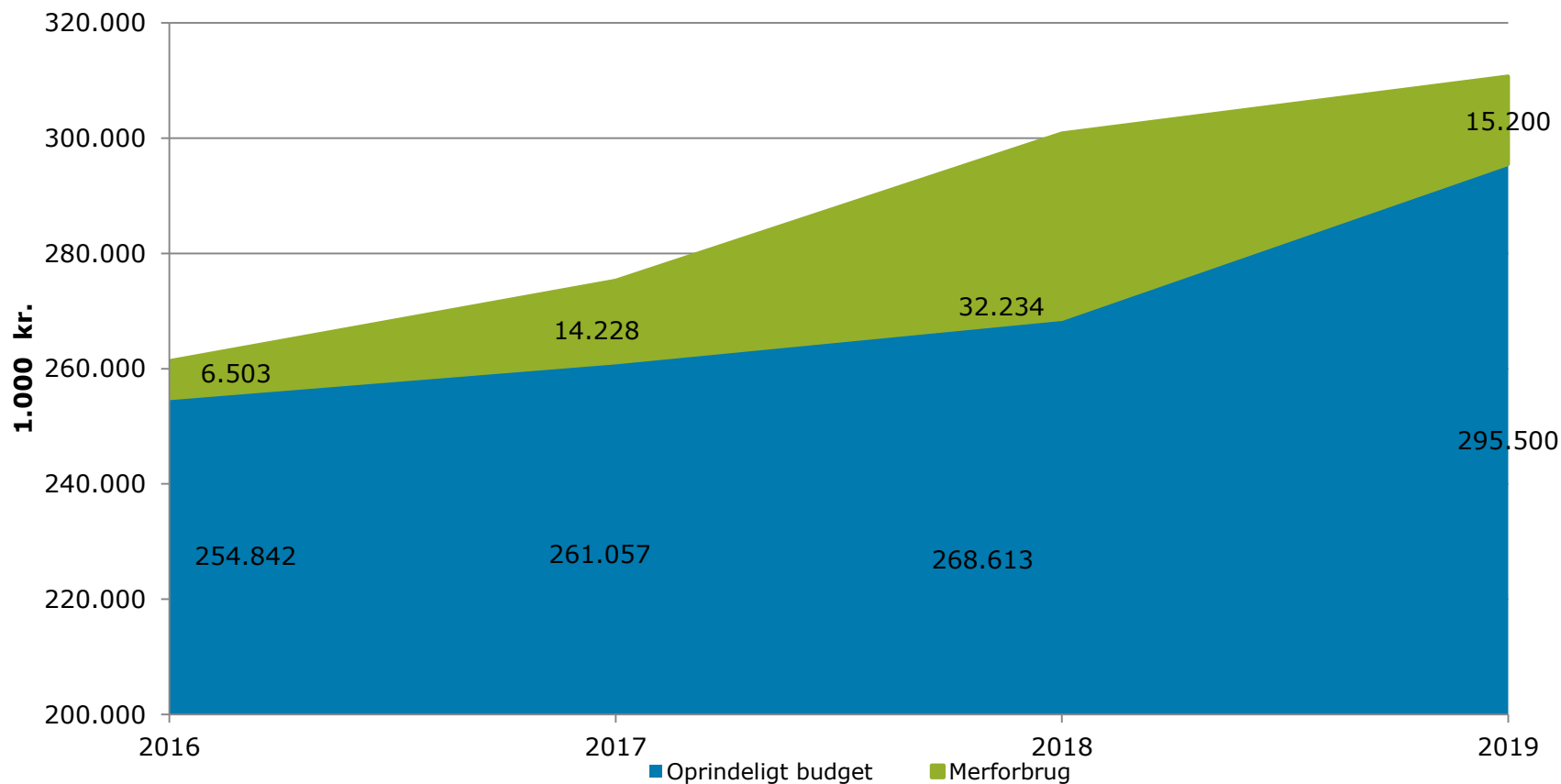
## 2016, 2017 & 2018 (årets priser)

Regnskab 2016:  
261.345 t. kr.

Regnskab 2017:  
275.285 t. kr.

Regnskab 2018:  
300.847 t. kr.

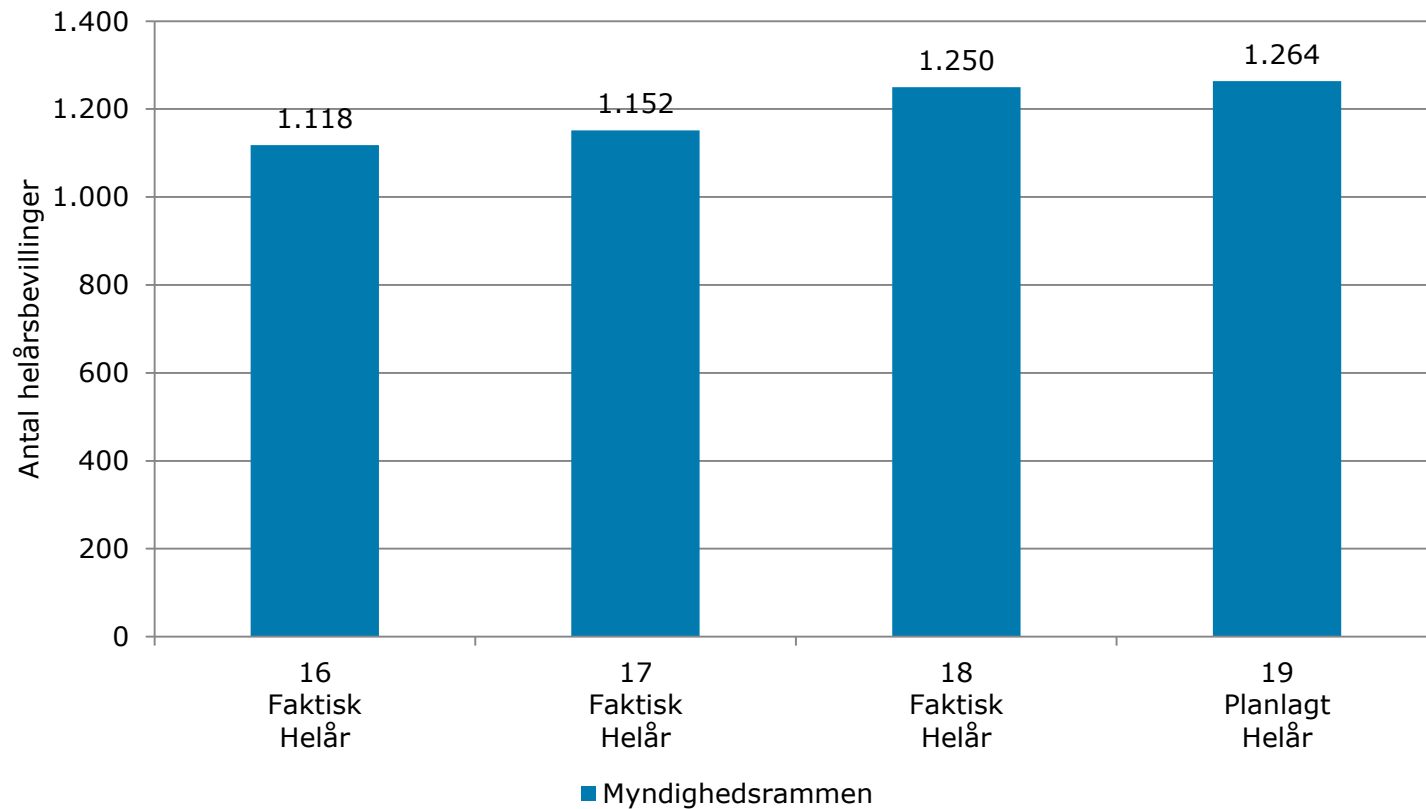
Forventet  
regnskab 2019:  
310.700 t. kr.



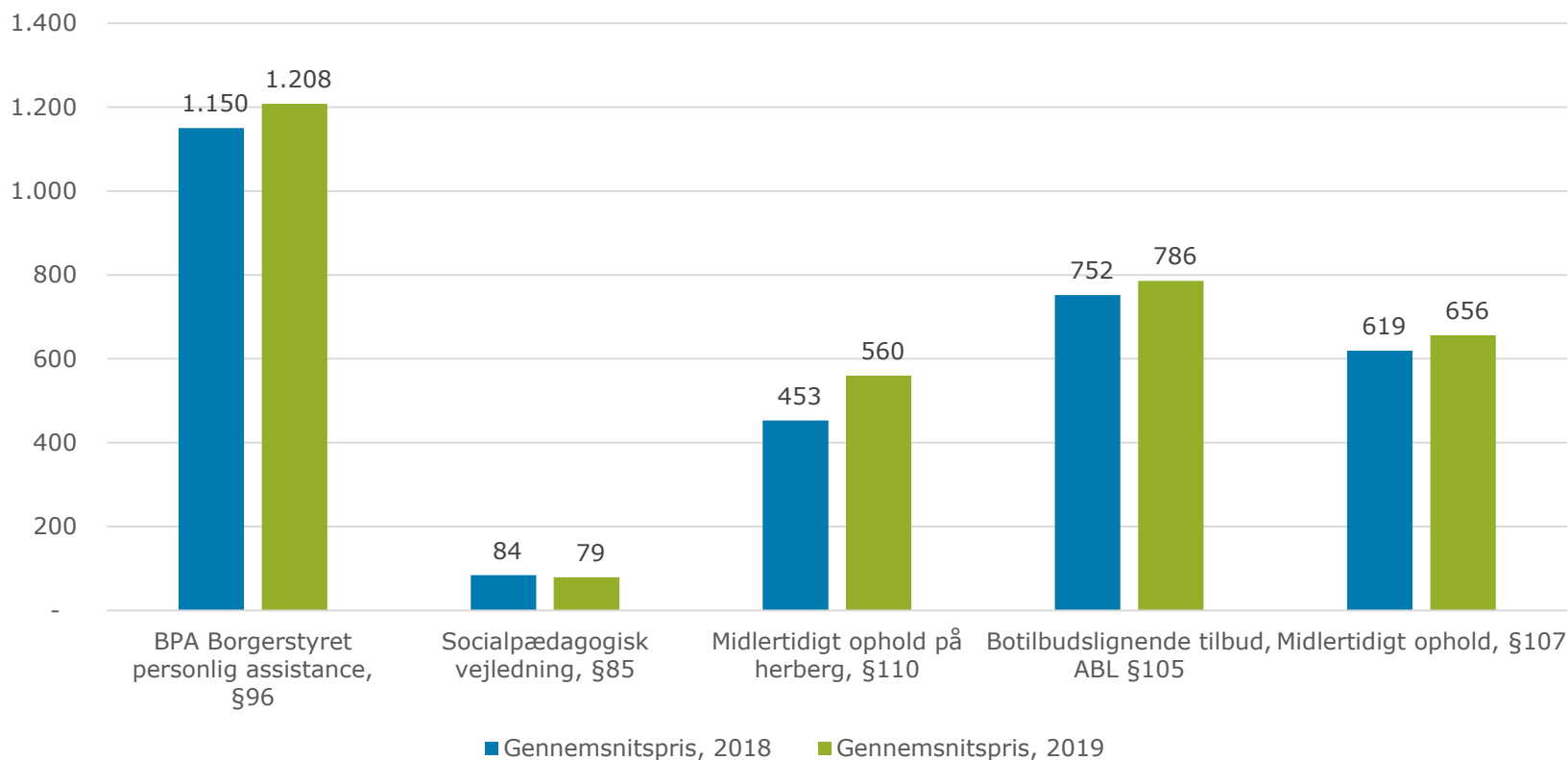
Kilde: Prognosemodel / Aktive aktiviteter

# Antal helårsbevillinger på §§ - Myndighedsrammen

2016, 2017, 2018 & 2019



# Sammenligning af gennemsnitsudgift på helårsbevillinger i 2019 på udvalgte §§



**Note:**

Længerevarende botilbud §108 er ikke medtaget, da der indtil videre ikke er bevilliget en indsats under §108  
Gennemsnitspris for 2019 er beregnet på baggrund af året første 7 måneder.

Kilde: Prognosemodel/Regneopgørelser (DST)

<b>Botilbud</b>	<b>Over-/under gennemsnittet</b>	<b>Antal borgere pr. 31. juli 2019</b>	<b>Antal borgere ultimo 2018</b>	<b>Antal borgere ultimo 2017</b>	<b>Antal borgere ultimo 2016</b>
Længerevarende botilbud	>840.000	71	87	68	56
	<840.000	97	78	72	90
Midlertidige botilbud	>570.000	62	42	47	40
	<570.000	24	50	61	58
		<b>254</b>	<b>257</b>	<b>248</b>	<b>244</b>

Overstående gennemsnitspris er i beregnet på baggrund af februar/marts 2018. Gennemsnitsprisen for 2019 er pt. 886.000 kr. for længerevarende botilbud og 656.000 kr. for midlertidige botilbud.

## Siden 1. budgetopfølgning 2019

Tilgang på 20 borgere, fordeler sig således;  
 2 Bo-ophold  
 10 Herberg/kvindekrisecenter  
 5 Socialpædagogisk vejledning (ekstern)  
 1 STU  
 2 Dag-/beskæftigelse tilbud