



Aktuel overvågning af situationen på arbejdsmarkedet

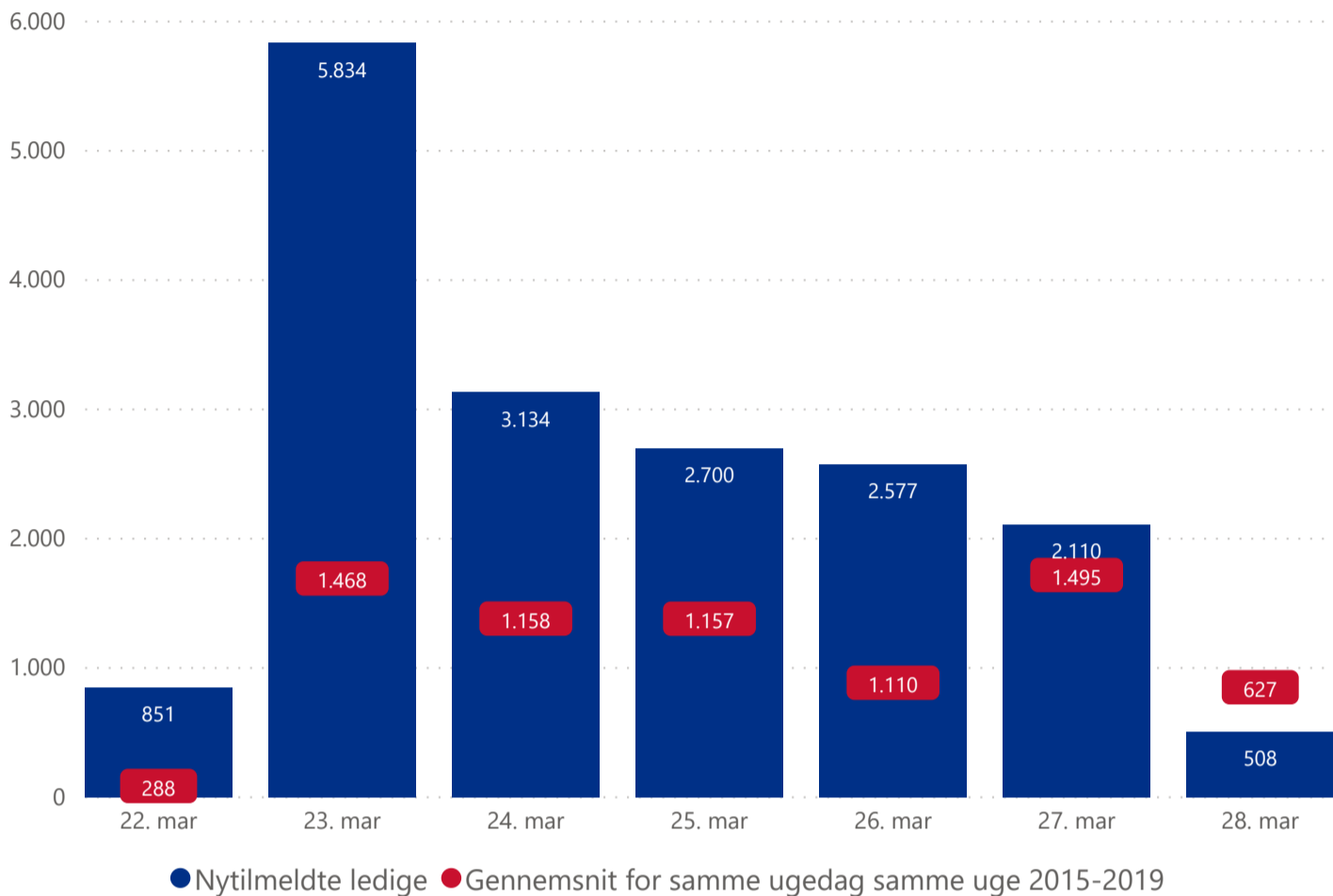
Beskæftigelsesministeriets COVID-19 beredskab

Status lørdag den 28. marts 2020

Offentliggjort den 29. marts 2020

Figur 1.1: Antal nytilmeldte ledige de seneste 7 dage sammenholdt med gennemsnittet for samme ugedag i samme uge 2015-2019

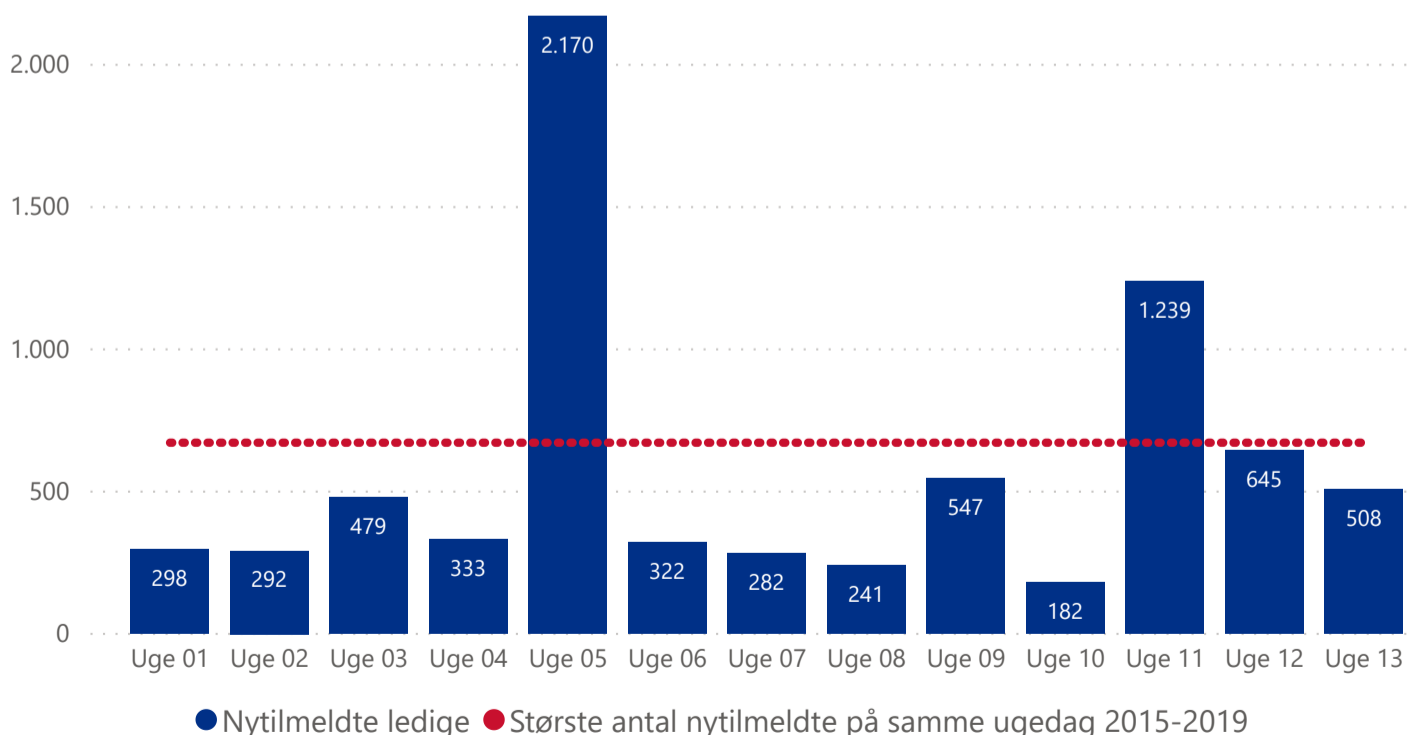
Dagligt antal nytilmeldte ledige, søndag 22. marts til lørdag 28. marts



Note: På grund af efterregistreringer kan tallene ændre sig. Seneste dag kan stige med 2-3 procent efterfølgende. Nytilmeldte ledige omfatter personer, der har tilmeldt sig ledige på Jobnet, som enten modtagere af dagpenge (fulde dagpenge, supplerende dagpenge (herunder i forbindelse med arbejdsfordeling og hjemsendelse), dimittender, jobparate kontanthjælps- og overgangsydelsesmodtagere, modtagere af selvforsørgelses- og hjemrejseydelse samt åbenlyst uddannelsesparate uddannelseshjælps- og overgangsydelsesmodtagere. En person er nytilmeldt, hvis der er gået mindst 7 dage siden personen sidst var tilmeldt.

Figur 1.2: Antal nytilmeldte ledige på lørdage i 2020, sammenholdt med den største tilgang på lørdage 2015-2019

Antal nytilmeldte ledige på lørdage

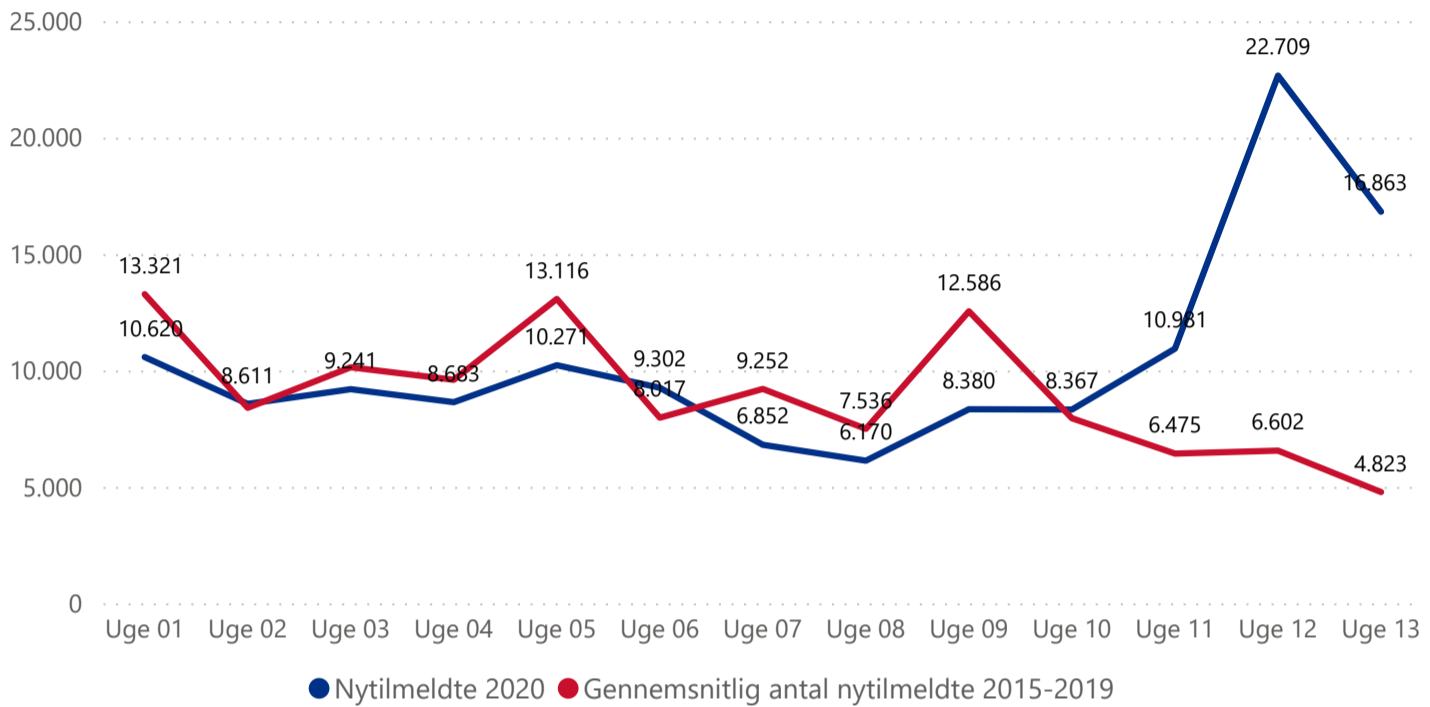


Note: På grund af efterregistreringer kan tallene ændre sig. Største antal nytilmeldte på samme ugedag er lørdagen med det højeste antal nytilmeldte i perioden 2015-2019. Lørdage, der ligger den 1., 2., 29., 30. eller 31. i måneden eller i den første uge af året (uge 1), er udeladt.

Nytilmeldte ledige omfatter personer, der har tilmeldt sig ledige på Jobnet, som enten modtagere af dagpenge (fulde dagpenge, supplerende dagpenge (herunder i forbindelse med arbejdsfordeling og hjemsendelse), dimittender, jobparate kontanthjælps- og overgangsydelsesmodtagere, modtagere af selvforsørgelses- og hjemrejseydelse samt åbenlyst uddannelsesparate uddannelseshjælps- og overgangsydelsesmodtagere. En person er nytilmeldt, hvis der er gået mindst 7 dage siden personen sidst var tilmeldt.

Figur 1.3: Udvikling i antal nytilmeldte ledige uge 1-13 sammenholdt med gennemsnittet af årene 2015-2019

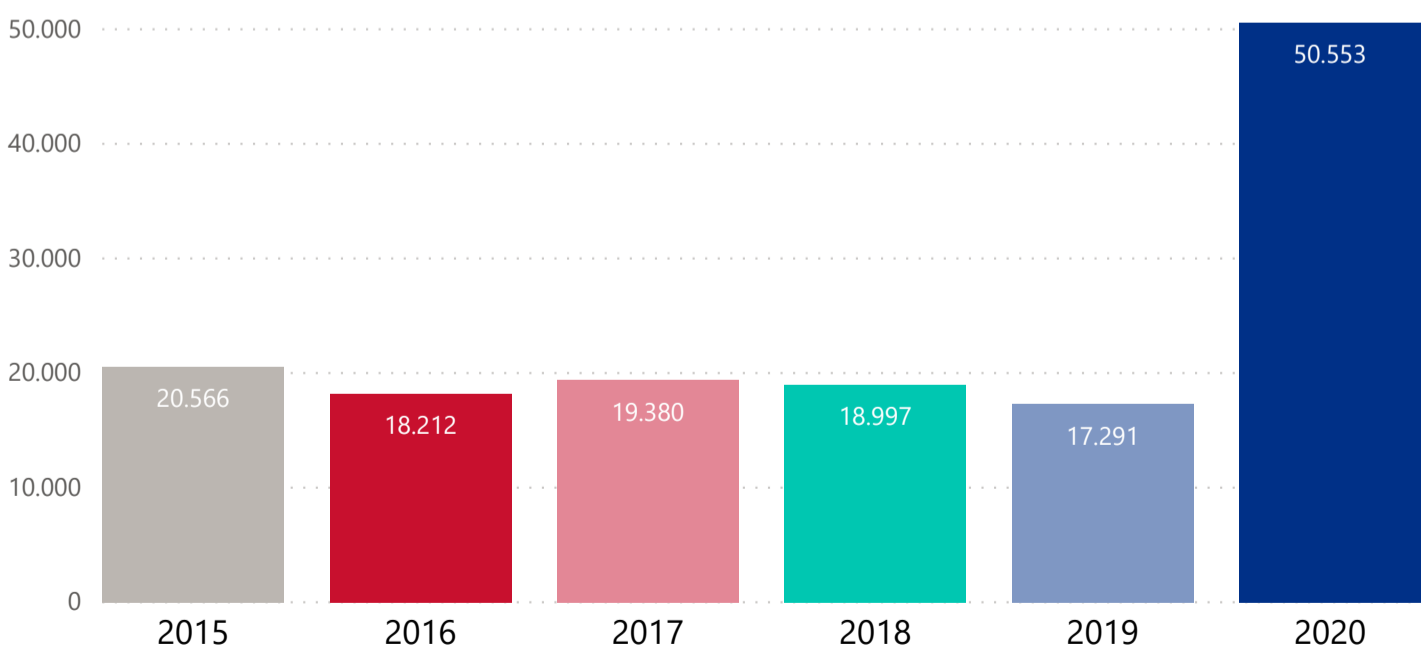
Ugentligt antal nytilmeldte ledige, uge 1 - 13



Note: På grund af efterregistreringer kan tallene ændre sig. Uge 13 vedrører alene antal nytilmeldte den 23.-28. marts i 2020 og gennemsnittet for disse datoer tidligere år. Nytilmeldte ledige omfatter personer, der har tilmeldt sig ledige på Jobnet, som enten modtagere af dagpenge (fulde dagpenge, supplerende dagpenge (herunder i forbindelse med arbejdsfordeling og hjemsendelse), dimittender, jobparate kontanthjælps- og overgangsydelsesmodtagere, modtagere af selvforsørgelses- og hjemrejseydelse samt åbenlyst uddannelsesparate uddannelseshjælps- og overgangsydelsesmodtagere. En person er nytilmeldt, hvis der er gået mindst 7 dage siden personen sidst var tilmeldt.

Figur 1.4: Antal nytilmeldte ledige fra 9. marts til 28. marts i hvert af årene 2015-2020

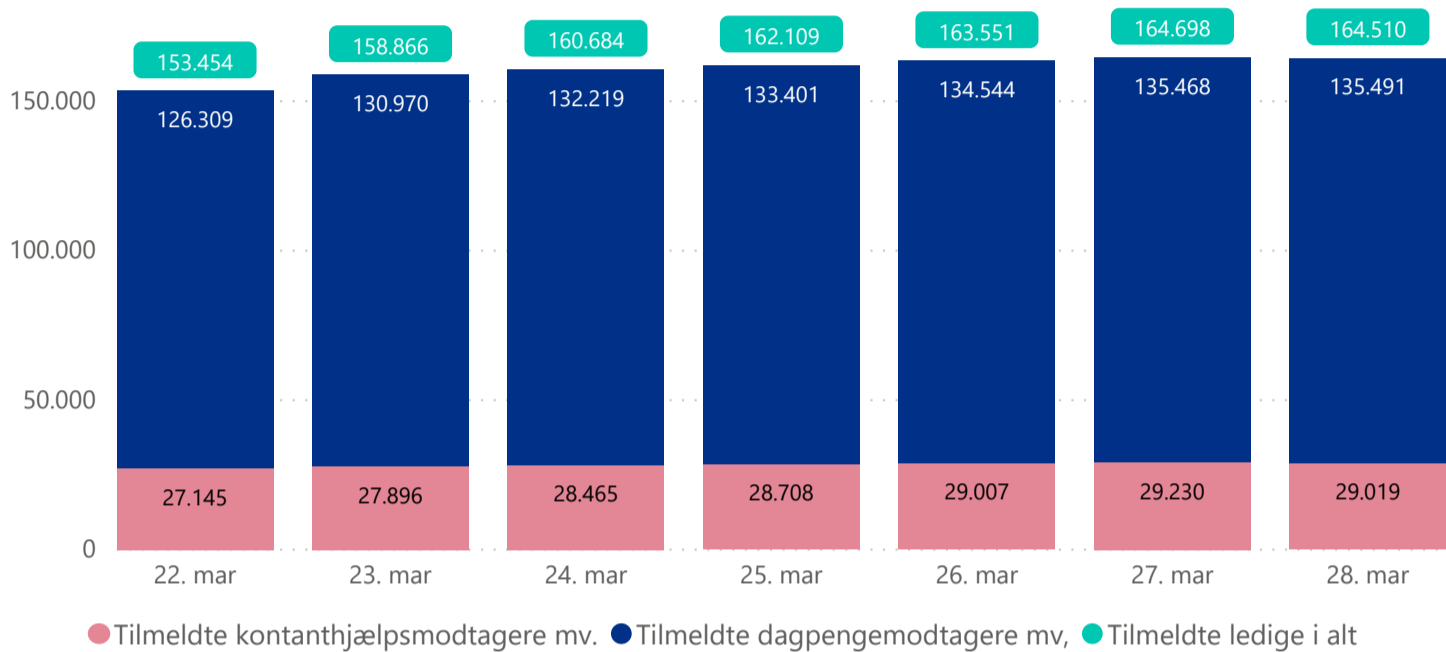
Antal nytilmeldte ledige fra og med 9. marts



Note: Nytilmeldte ledige omfatter personer, der har tilmeldt sig ledige på Jobnet, som enten modtagere af dagpenge (fulde dagpenge, supplerende dagpenge (herunder i forbindelse med arbejdsfordeling og hjemsendelse), dimittender, jobparate kontanthjælps- og overgangsydelsesmodtagere, modtagere af selvforsørgelses- og hjemrejseydelse samt åbenlyst uddannelsesparate uddannelseshjælps- og overgangsydelsesmodtagere. En person er nytilmeldt, hvis der er gået mindst 7 dage siden personen sidst var tilmeldt.

Figur 2.1 Samlet antal tilmeldte de seneste 7 dage

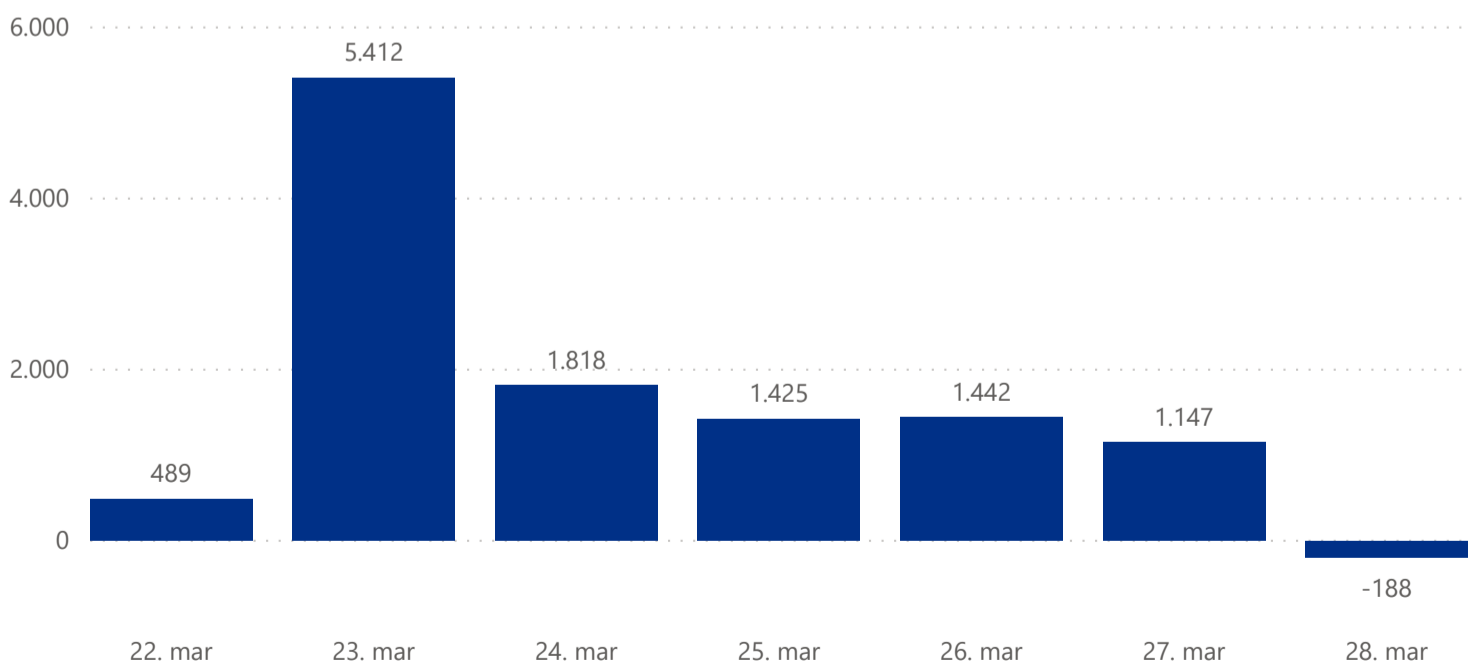
Antal tilmeldte i alt, søndag 22. marts til lørdag 28. marts



Note: På grund af efterregistreringer kan tallene ændre sig. Tilmeldte ledige omfatter personer, der har tilmeldt sig ledige på Jobnet, som enten modtagere af dagpenge (fulde dagpenge, supplerende dagpenge (herunder i forbindelse med arbejdsfordeling og hjemsendelse), dimittender, jobparate kontanthjælps- og overgangsydelsesmodtagere, modtagere af selvforsørgelses- og hjemrejseydelse samt åbenlyst uddannelsesparate uddannelseshjælps- og overgangsydelsesmodtagere.

Figur 2.2 Ændring i samlet antal tilmeldte de seneste 7 dage i forhold til dagen før

Daglig ændring i antal tilmeldte i alt

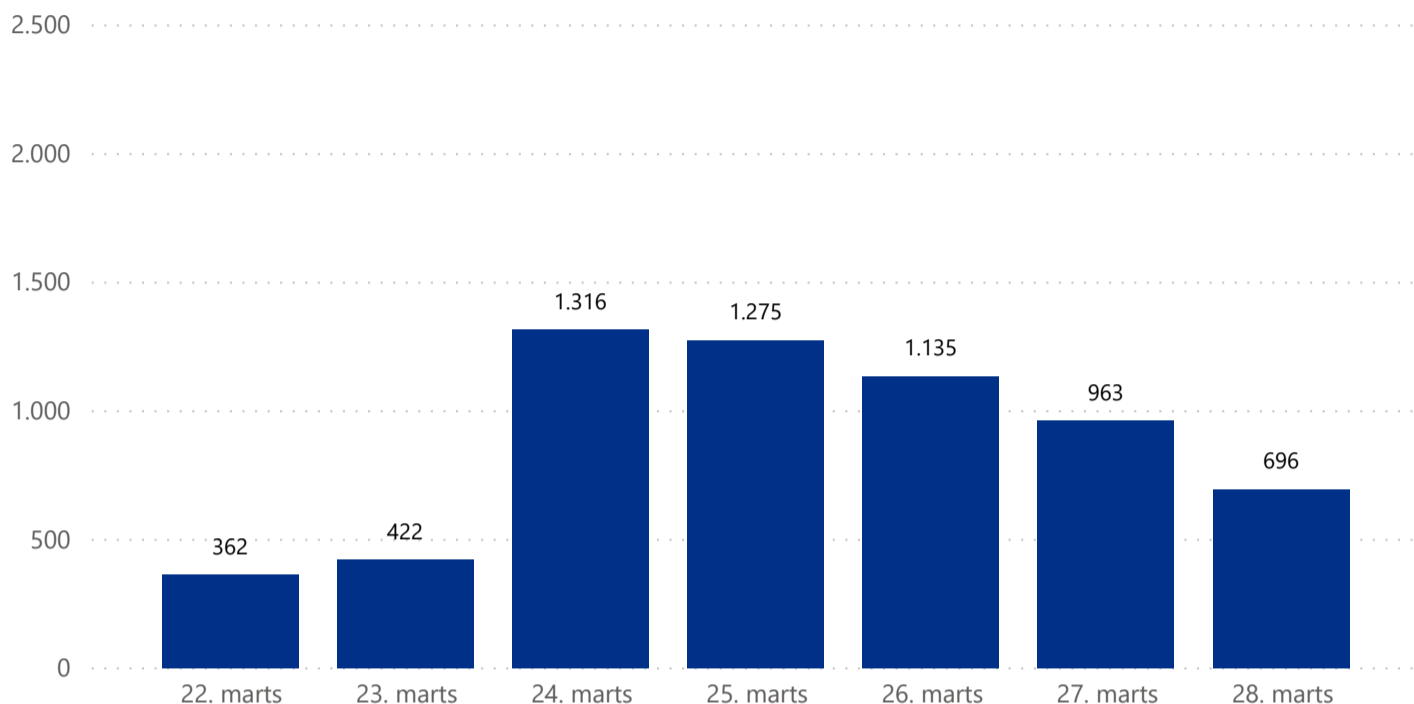


Note: På grund af efterregistreringer kan tallene ændre sig. Ændringen i samlet antal tilmeldte svarer til forskellen mellem nytilmeldte og afmeldte på jobnet.dk. Positive tal angiver hvor meget det samlede antal tilmeldte er steget den pågældende dag. Negative tal angiver hvor meget det samlede antal tilmeldte er reduceret den pågældende dag.

Tilmeldte ledige omfatter personer, der har tilmeldt sig ledige på Jobnet, som enten modtagere af dagpenge (fulde dagpenge, supplerende dagpenge (herunder i forbindelse med arbejdsfordeling og hjemsendelse), dimittender, jobparate kontanthjælps- og overgangsydelsesmodtagere, modtagere af selvforsørgelses- og hjemrejseydelse samt åbenlyst uddannelsesparate uddannelseshjælps- og overgangsydelsesmodtagere.

Figur 3.1 Antal afmeldte ledige de seneste 7 dage

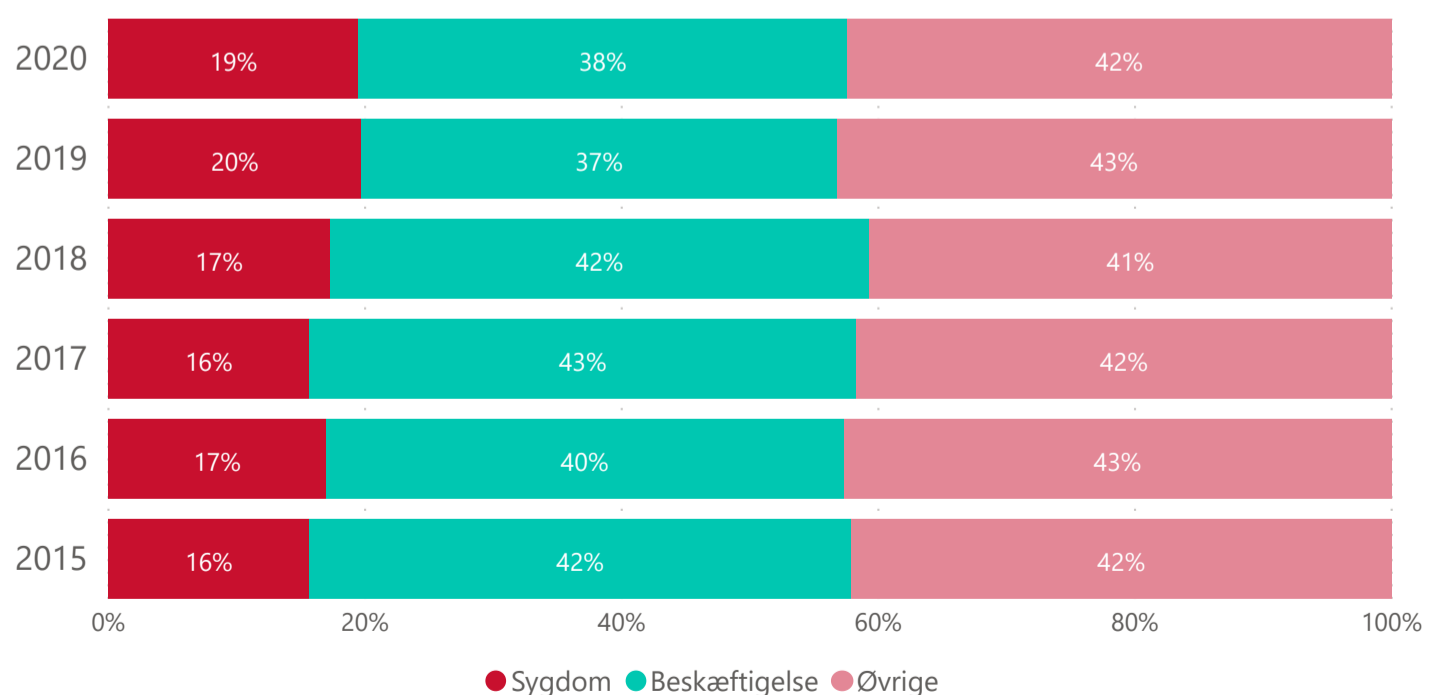
Dagligt antal afmeldte ledige



Note: På grund af efterregistreringer kan tallene ændre sig. Seneste dag kan stige med 2-3 procent efterfølgende. Afmeldte ledige omfatter personer, der har afmeldt sig som ledige på Jobnet, som enten modtagere af dagpenge (fulde dagpenge, supplerende dagpenge (herunder i forbindelse med arbejdsfordeling og hjemsendelse), dimittender, jobparate kontanthjælps- og overgangsydelsesmodtagere, modtagere af selvforsørgelses- og hjemrejseydelse samt åbenlyst uddannelsesparate uddannelseshjælps- og overgangsydelsesmodtagere.

Figur 3.2 Afmeldte ledige fra 9. marts til 28. marts fordelt på årsager til afmelding hvert af årene 2015-2020

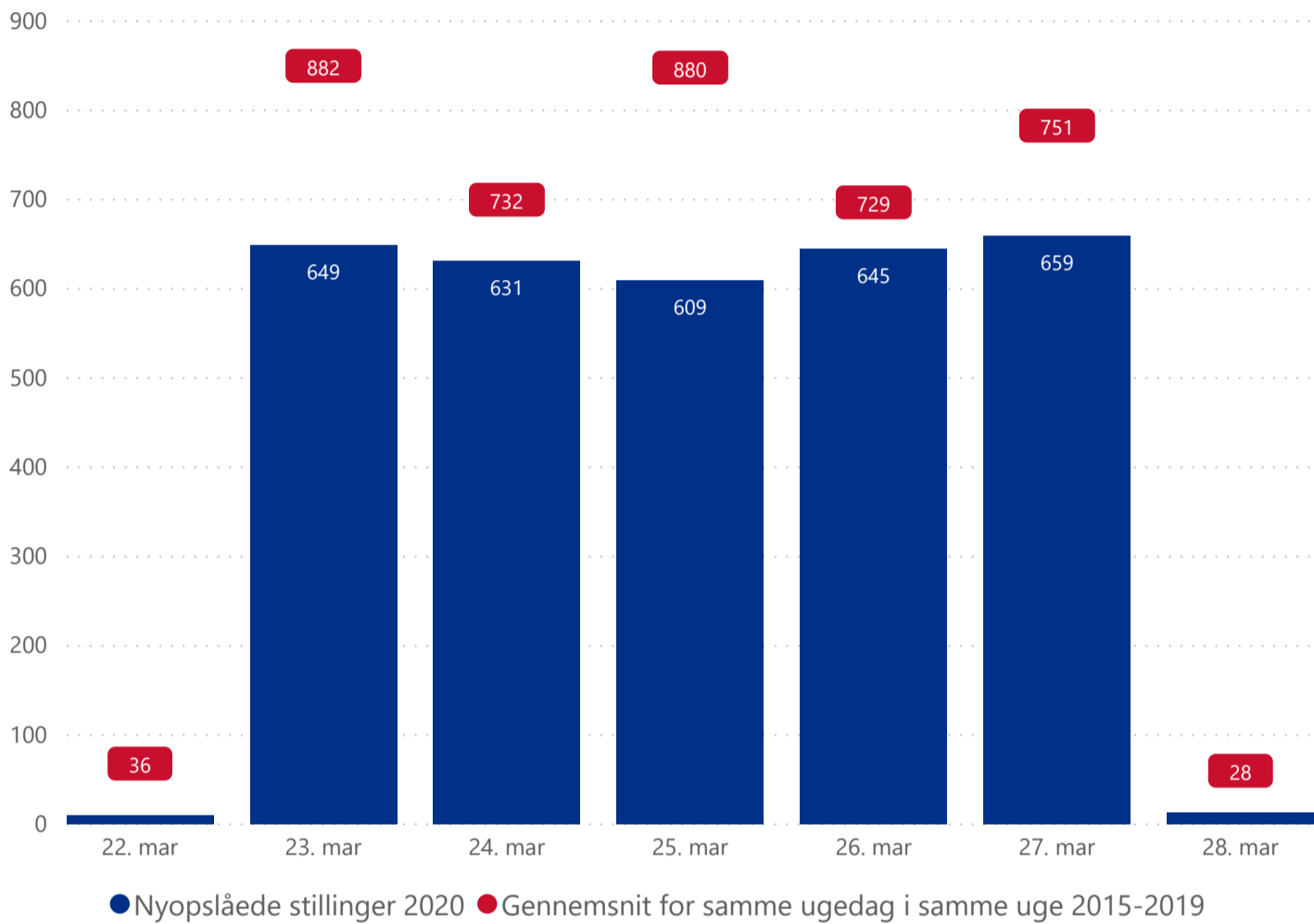
Afgang til beskæftigelse, sygdom og øvrige fra og med 9. marts



Note: Afmeldte ledige omfatter personer, der har afmeldt sig som ledige på Jobnet, som enten modtagere af dagpenge (fulde dagpenge, supplerende dagpenge (herunder i forbindelse med arbejdsfordeling og hjemsendelse), dimittender, jobparate kontanthjælps- og overgangsydelsesmodtagere, modtagere af selvforsørgelses- og hjemrejseydelse samt åbenlyst uddannelsesparate uddannelseshjælps- og overgangsydelsesmodtagere. Øvrige omfatter afmelding grundet manglende reaktion, uddannelse, barsel, pension/efterløn, ændret ydelseskategori, afslag/stop af bevilling og andet.

Figur 4.1: Antal nyopslåede stillinger på Jobnet de seneste 7 dage sammenholdt med gennemsnittet for samme ugedag i samme uge 2015-2019

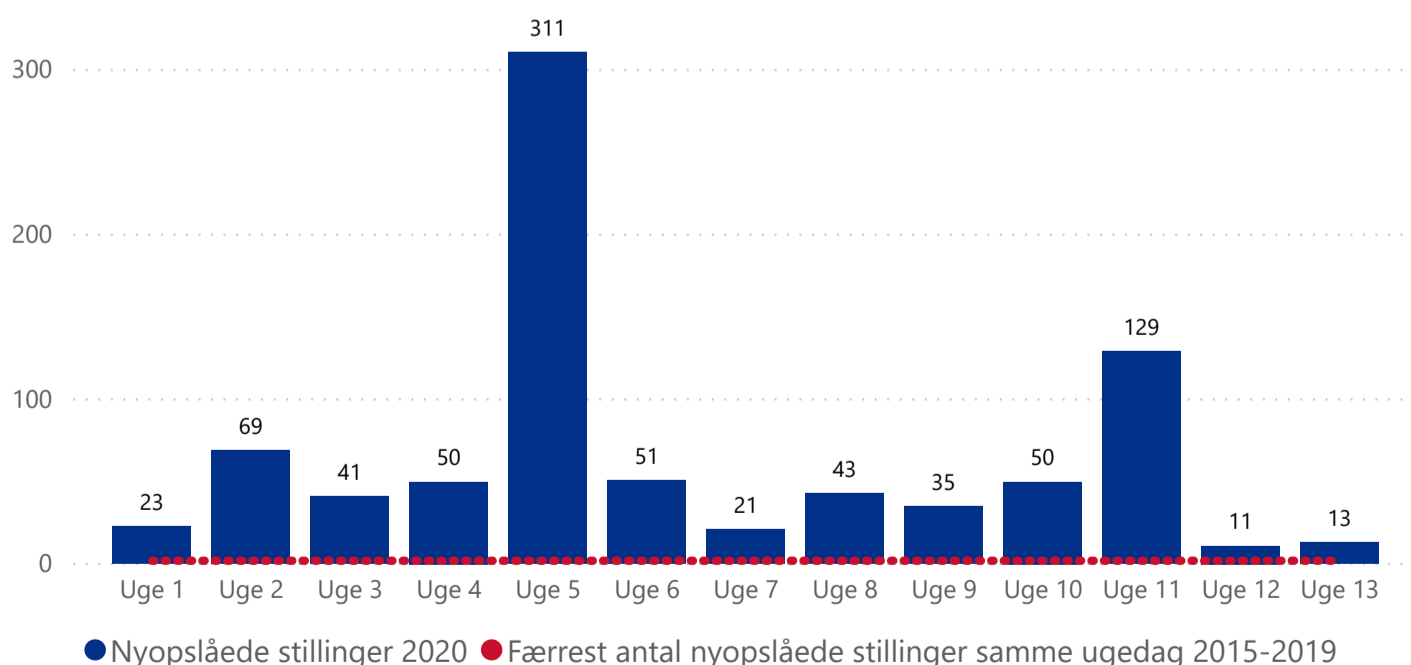
Dagligt antal nyopslåede stillinger, søndag 22. marts til lørdag 28. marts



Note: På grund af efterregistreringer kan tallene ændre sig. Stillinger i Jobnet omfatter alene job med almindelige ansættelsesvilkår (inkl. hotjob), ekskl. crawledde job.

Figur 4.2: Antal nyopslåede stillinger på Jobnet på lørdage i 2020, sammenholdt med det færrest antal nyopslåede stillinger på lørdage 2015-2019

Antal nyopslåede stillinger på lørdage

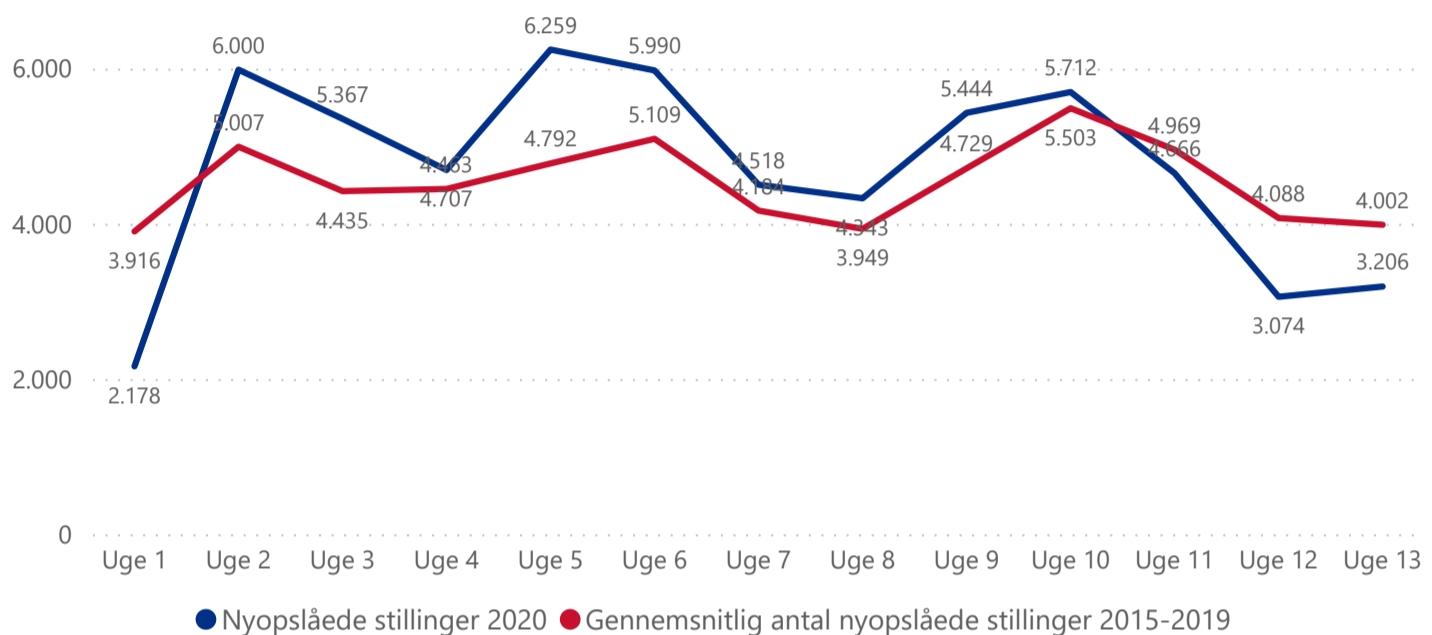


Note: På grund af efterregistreringer kan tallene ændre sig. Færrest antal nyopslåede stillinger er baseret på lørdage i perioden 2015-2019. Lørdagen er ikke medtaget, hvis den falder i første eller sidste uge af året eller på en helligdag.

Stillinger i Jobnet omfatter alene job med almindelige ansættelsesvilkår (inkl. hotjob), ekskl. crawledde job.

Figur 4.3: Udvikling i antal nyopslåede stillinger uge 1-13 sammenholdt med gennemsnittet for de tilsvarende uger 2015-2019

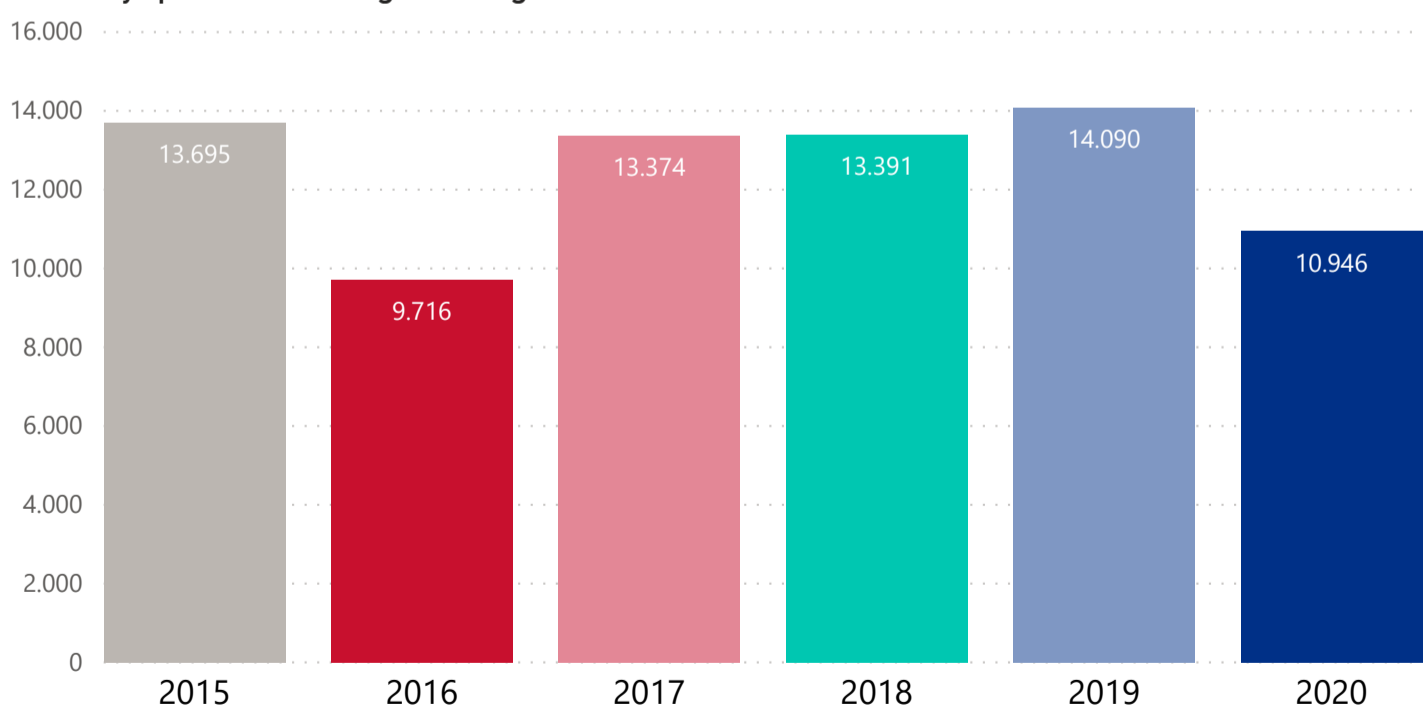
Ugentligt antal nyopslåede stillinger uge 1-13



Note: På grund af efterregistreringer kan tallene ændre sig. Uge 13 omfatter alene antal nyopslåede stillinger mandag-lørdag i ugen i 2020 og tidligere år. Stillinger i Jobnet omfatter alene job med almindelige ansættelsesvilkår (inkl. hotjob), ekskl. crawledde job.

Figur 4.4: Antal nyopslåede stillinger i Jobnet fra 9. marts til 28. marts i hvert af årene 2015 til 2020

Antal nyopslåede stillinger fra og med 9. marts

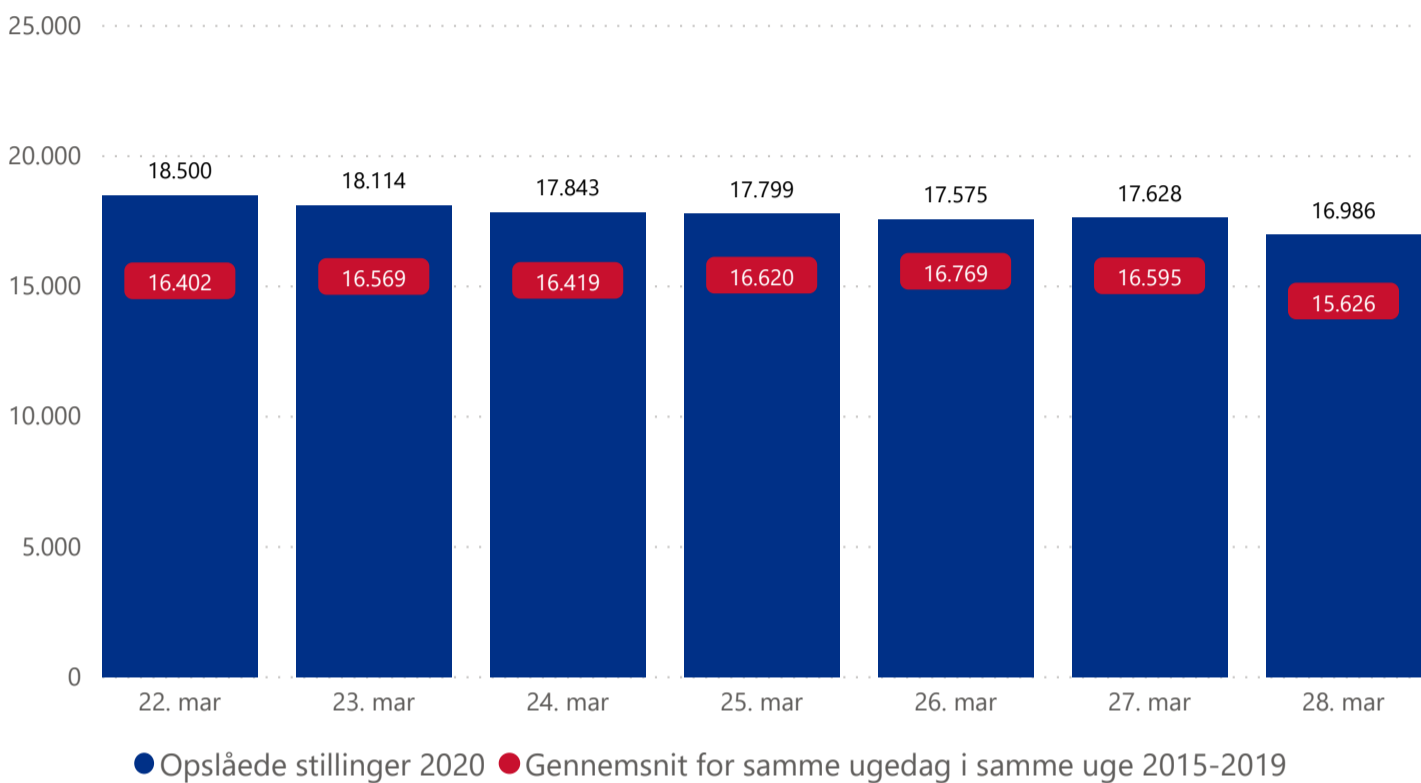


Note: Der er få nyopslåede stillinger på Jobnet på lørdage og søndage. Antallet af lørdage og søndage i optællingsperioden kan variere mellem årene.

Stillinger i Jobnet omfatter alene job med almindelige ansættelsesvilkår (inkl. hotjob), ekskl. crawledde job.

Figur 5.1: Samlet antal opslåede stillinger på Jobnet de seneste 7 dage sammenholdt med gennemsnittet for samme ugedag i samme uge 2015-2019

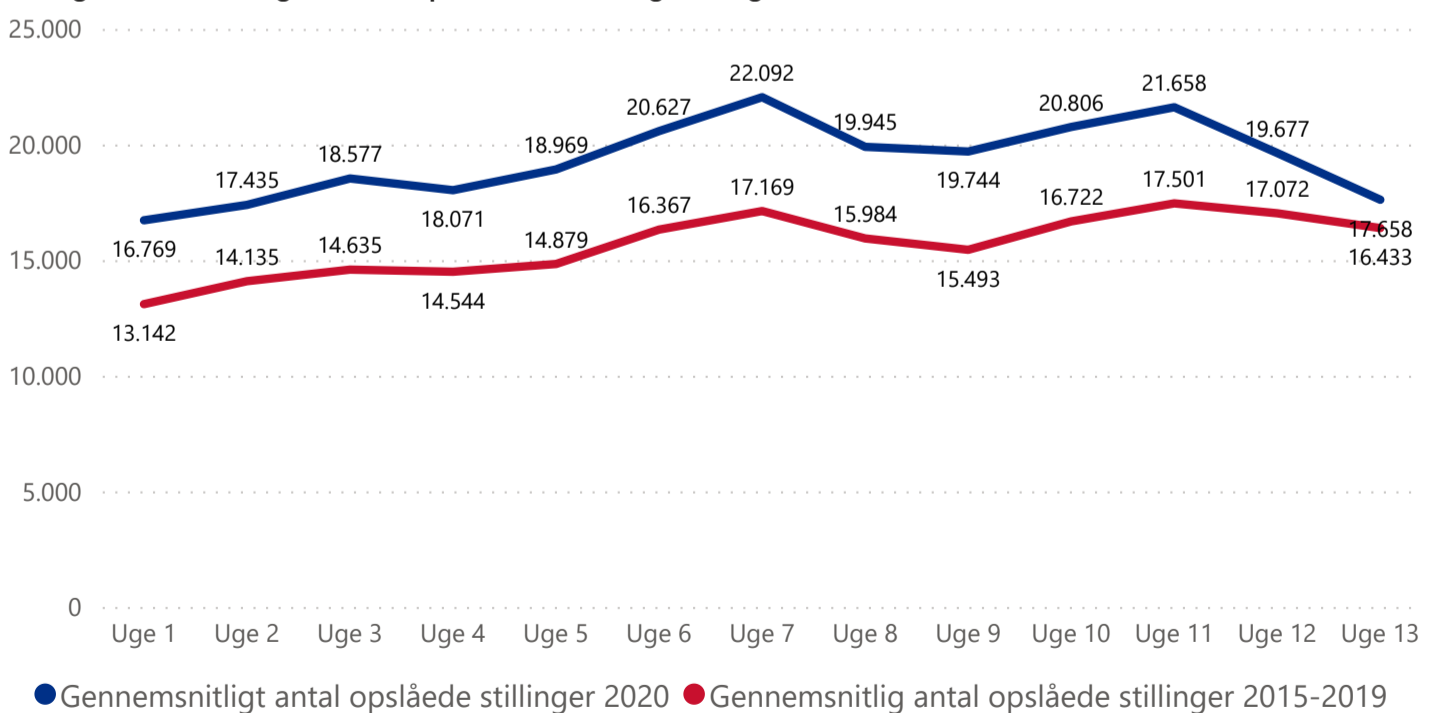
Dagligt antal opslåede stillinger på Jobnet, søndag 22. marts til lørdag 28. marts



Note: På grund af efterregistreringer kan tallene ændre sig. Opslåede stillinger omfatter opslåede stillinger og tidligere opslåede stillinger, der fortsat er aktive og dermed synlige på Jobnet. Stillinger i Jobnet omfatter alene job med almindelige ansættelsesvilkår (inkl. hotjob), ekskl. crawled job.

Figur 5.2: Udvikling i det gennemsnitlige antal opslåede stillinger på Jobnet i hver af ugerne 1-13 sammenholdt med gennemsnittet for de tilsvarende uger 2015-2019

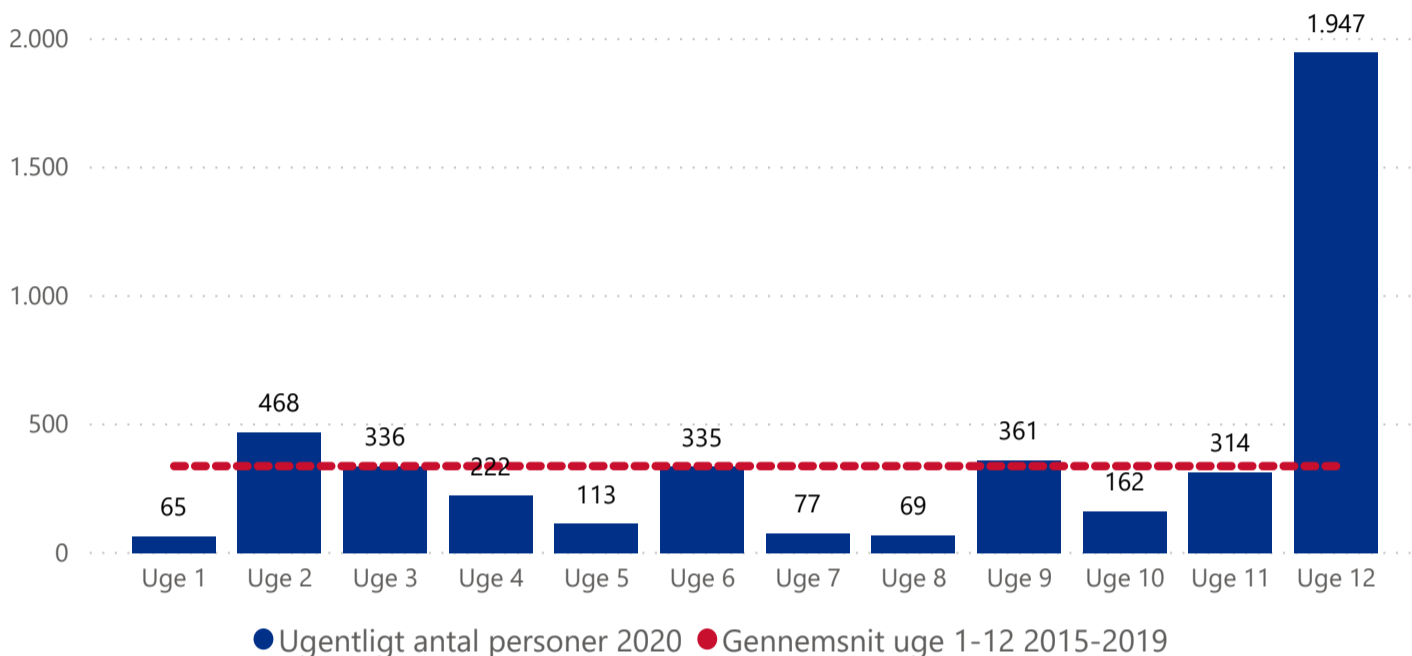
Det gennemsnitlige antal opslåede stillinger i uge 1-13



Note: På grund af efterregistreringer kan tallene ændre sig. Uge 13 er alene baseret på gennemsnittet for mandag-lørdag i ugen i 2020 og tidligere år. Opslåede stillinger omfatter nyopslåede stillinger og tidligere opslåede stillinger, der fortsat er aktive. Stillinger i Jobnet omfatter alene job med almindelige ansættelsesvilkår (inkl. hotjob), ekskl. crawled job.

Figur 6.1: Antal personer omfattet af varsling ifm. afskedigelser af større omfang i uge 1-12

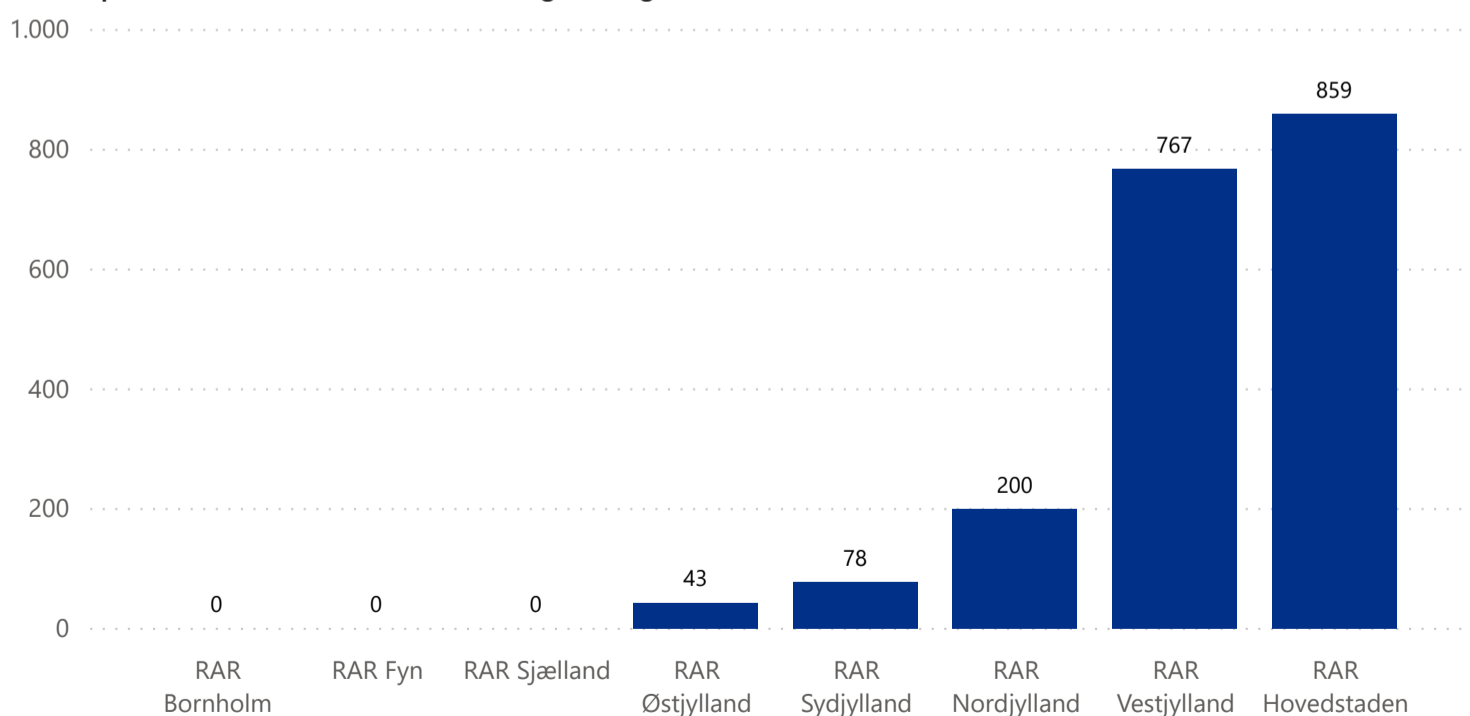
Antal personer omfattet af varslinger i uge 1-12



Note: Tallene omfatter personer hvor virksomheder har meddelt de regionale arbejdsmarkedsråd, at de påtænker at afskedige et antal medarbejdere af et vist omfang. Der indgår kun varslingssager omfattet af lov om varsling m.v. i forbindelse med afskedigelser af større omfang. Pga. efterregistreringer kan data blive ændret ved næste opdatering.

Figur 6.2: Antal personer omfattet af varsling ifm. afskedigelser af større omfang i uge 12 2020 fordelt på RAR-områder

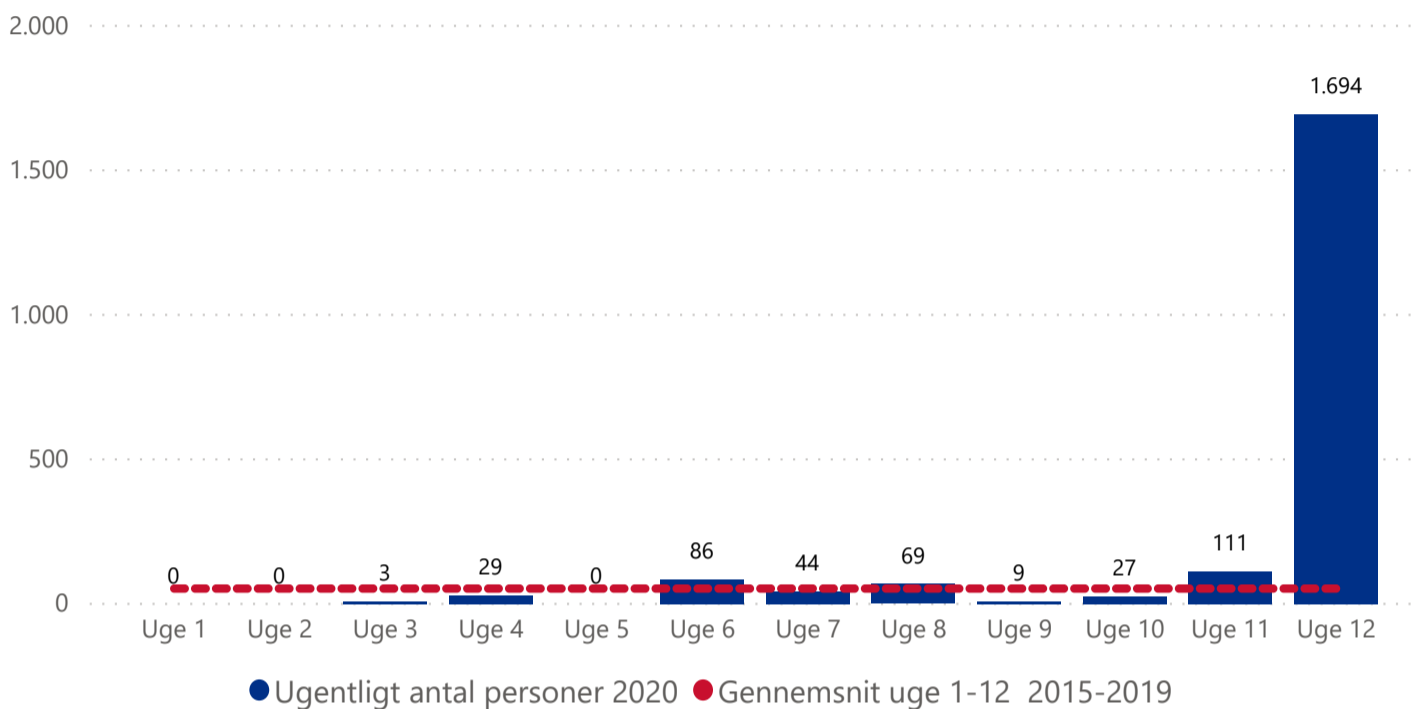
Antal personer omfattet af varslinger i uge 12 2020



Note: Tallene omfatter personer hvor virksomheder har meddelt de regionale arbejdsmarkedsråd, at de påtænker at afskedige et antal medarbejdere af et vist omfang. Der indgår kun varslingssager omfattet af lov om varsling m.v. i forbindelse med afskedigelser af større omfang. Pga. efterregistreringer kan data blive ændret ved næste opdatering.

Figur 7.1: Antal personer omfattet af arbejdsfordelinger påbegyndt i uge 1-12

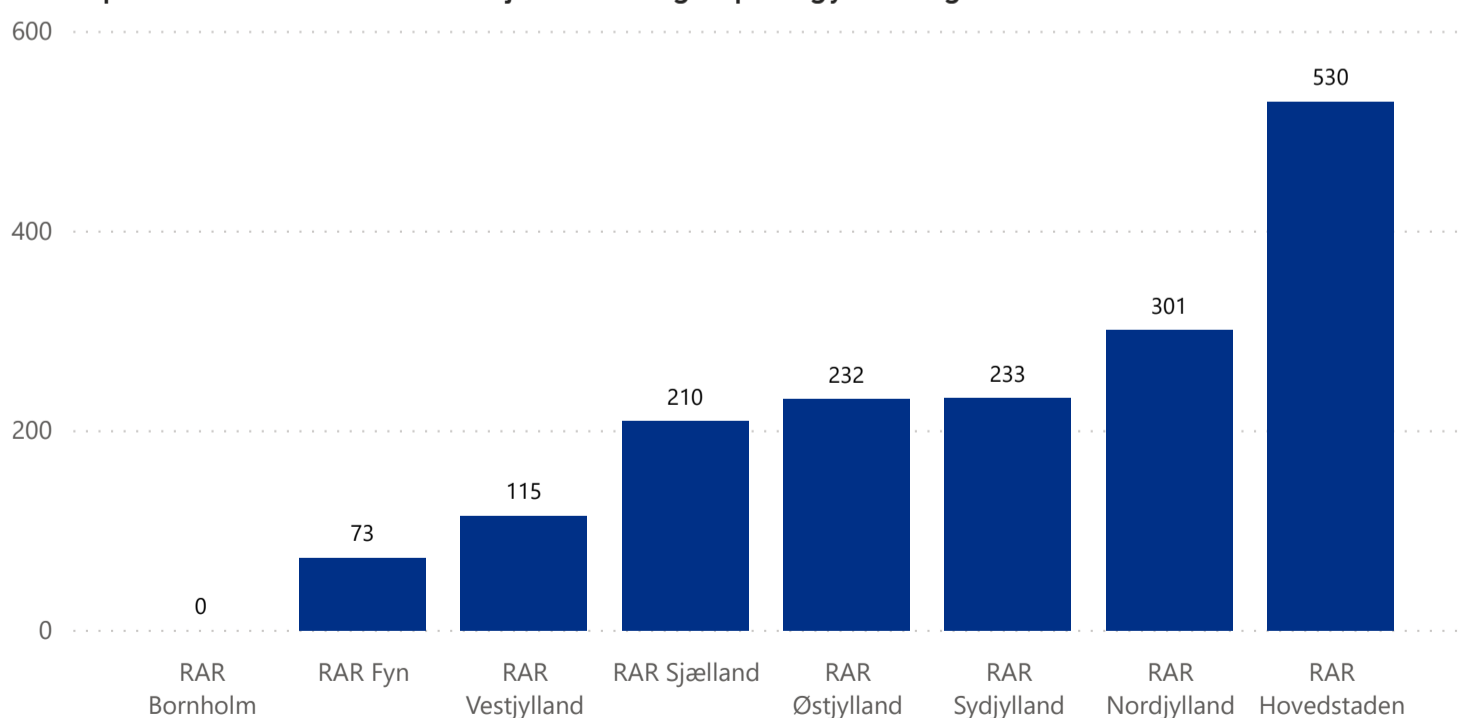
Antal personer omfattet af arbejdsfordelinger påbegyndt i uge 1-12



Note: Tallene omfatter antal personer påbegyndt i arbejdsfordelinger. En arbejdsfordeling er en ordning i en virksomhed, hvor arbejdstiden for de ansatte i en midlertidig periode er nedsat for at undgå afskedigelser i virksomheden. I perioden med nedsat arbejdstid modtager de ansatte (supplerende) dagpenge. Pga. efterregistreringer kan data blive ændret ved næste opdatering.

Figur 7.2: Antal personer omfattet af arbejdsfordelinger påbegyndt i uge 12 2020 fordelt på RAR-områder

Antal personer omfattet af arbejdsfordelinger påbegyndt i uge 12 2020



Note: Tallene omfatter antal personer påbegyndt i arbejdsfordelinger. En arbejdsfordeling er en ordning i en virksomhed, hvor arbejdstiden for de ansatte i en midlertidig periode er nedsat for at undgå afskedigelser i virksomheden. I perioden med nedsat arbejdstid modtager de ansatte (supplerende) dagpenge. Pga. efterregistreringer kan data blive ændret ved næste opdatering.