

12. august 2020

Nye virksomheder i Ballerup Kommune, 2. kvartal 2020

Der gives en status på antallet af nystartede, tilflyttede og fraflyttede virksomheder i Ballerup Kommune. Nettotilflytningen opgøres ved at trække antallet af fraflyttere fra antallet af tilflyttere. Opgørelsen er baseret på tal for 2. kvartal 2020 og for perioden 2. kvartal 2016 - 2. kvartal 2020.

Oversigt 2. kvartal 2020

	Nystartede	Tilflyttere	Fraflyttere	Nettotilflytning
Ballerup	96	71	80	-9
Gladsaxe	162	122	92	30
Hvidovre	146	129	91	38
Høje-Taastrup	117	51	102	-51

Kilde: Bisnode

Det fremgår af oversigten, at der flyttede 71 nye virksomheder til Ballerup i 2. kvartal 2020, og 80 virksomheder flyttede fra Ballerup. Det giver en nettotilflytning på -9 virksomhed i 2. kvartal 2020. Nettotilflytningen er større til Gladsaxe og Hvidovre, men lavere til Høje-Taastrup i 2. kvartal 2020.

Oversigt over hele perioden 2. kvartal 2016 til og med 2. kvartal 2020

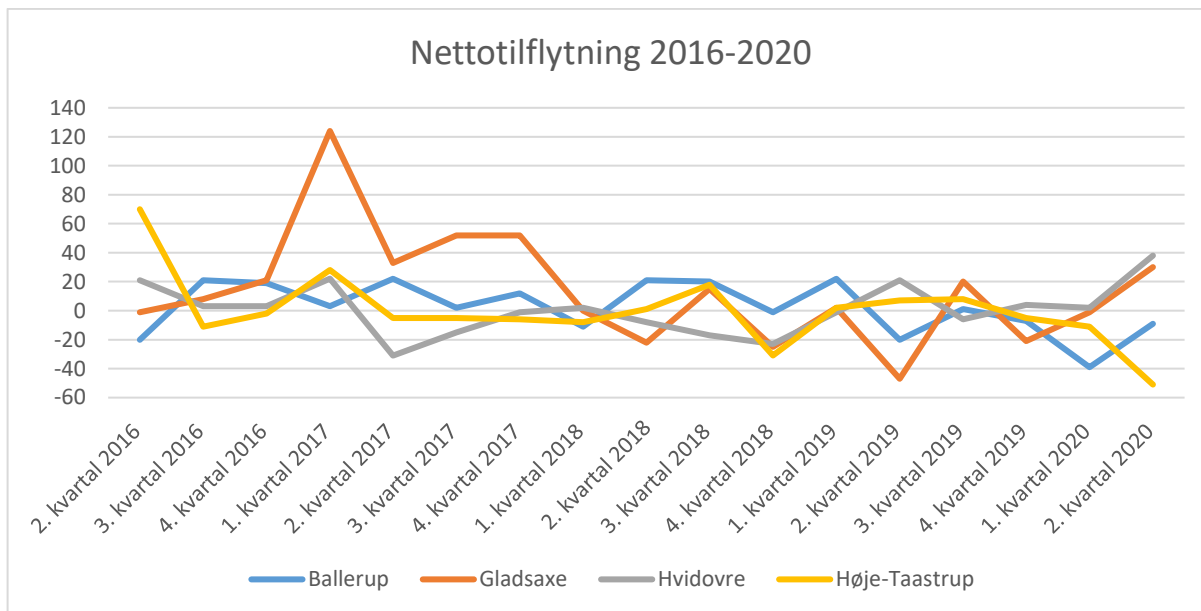
	Nystartede	Tilflyttere	Fraflyttere	Nettotilflytning
Ballerup	1.891	1.142	1.106	36
Gladsaxe	3.010	1.830	1.590	240
Hvidovre	2.261	1.243	1.229	14
Høje-Taastrup	2.334	1.146	1.146	-1

Kilde: Bisnode

Det fremgår af oversigten over hele perioden, at der flyttede 1.142 nye virksomheder til Ballerup og 1.106 fraflyttede kommunen. For hele perioden giver det en nettotilflytning på 36 virksomheder. Nettotilflytningen er større til Gladsaxe end til Ballerup, men lavere til Hvidovre og Høje-Taastrup for hele perioden.

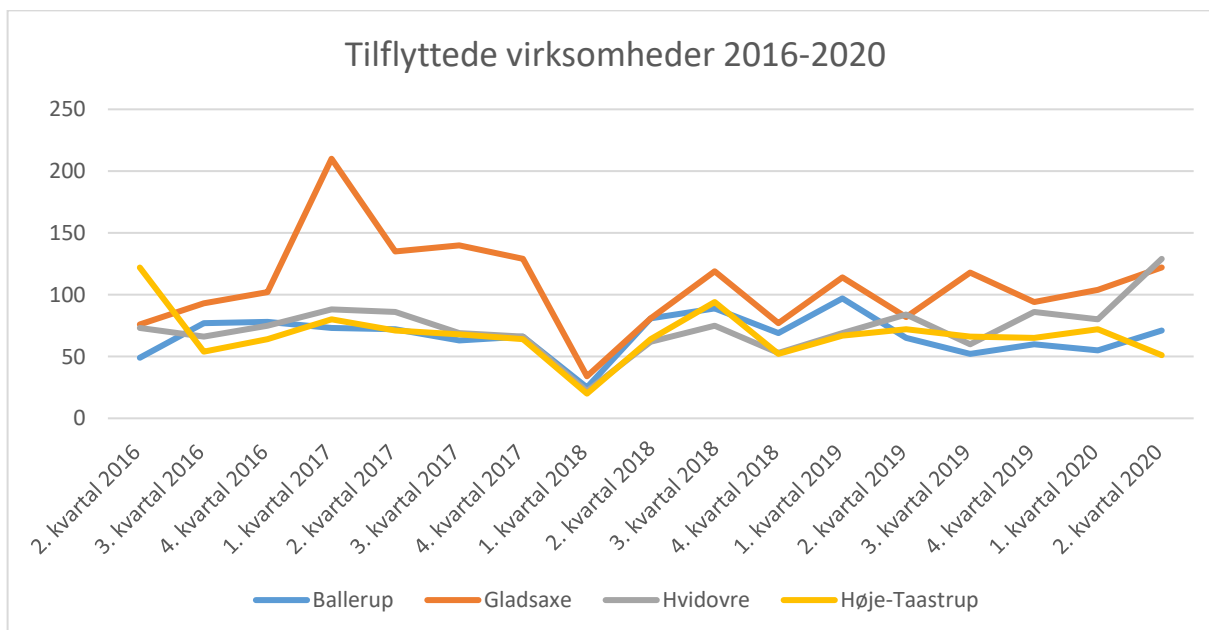
Tallene præsenteres i det følgende i figurer for at vise udviklingen. Det er for at illustrere, at der er udsving mellem kvartalerne og for at vise, at der kan være udsving, som går igen hos de kommuner, vi sammenligner os med.

Figur 1: Nettotilflytning 2. kvartal 2016 - 2.kvartal 2020



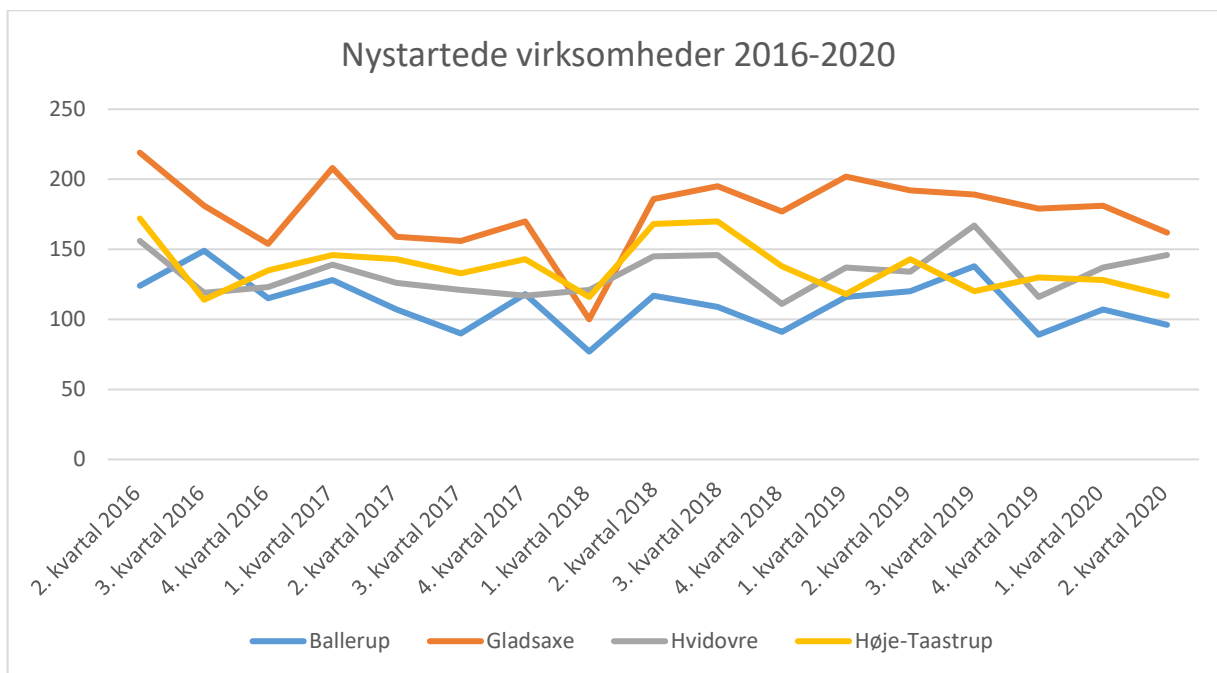
Kilde: Bisnode

Figur 2: Tilflyttede virksomheder, 2. kvartal 2016 - 2.kvartal 2020



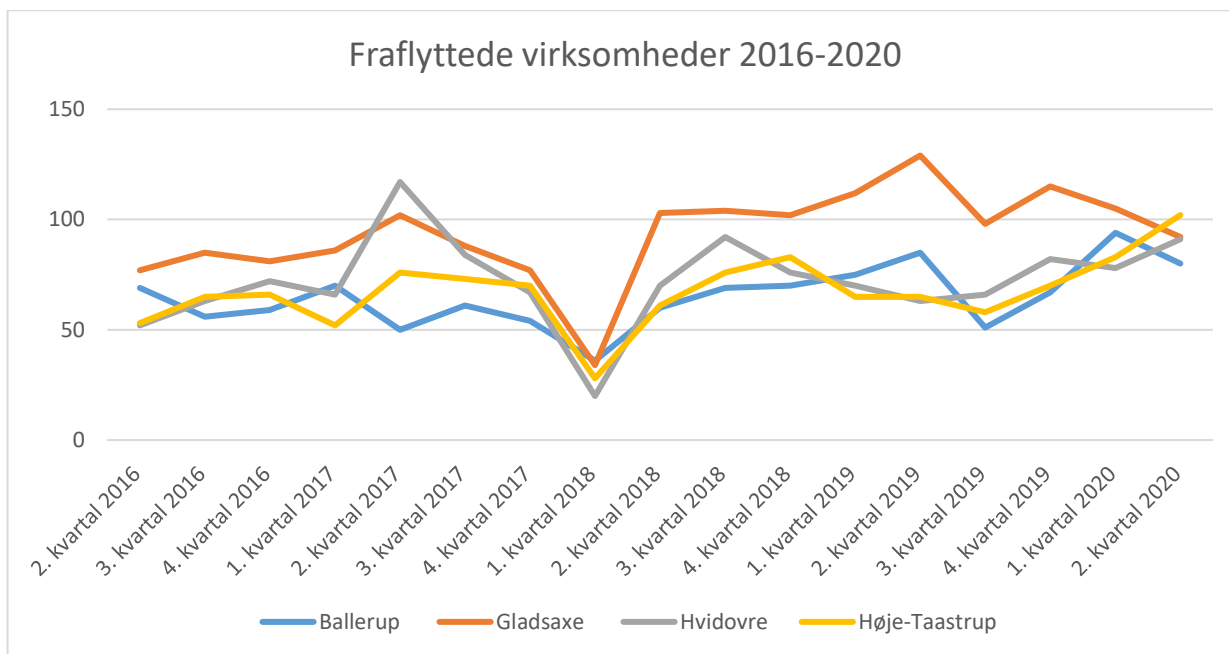
Kilde: Bisnode

Figur 3: Nystartede virksomheder, 2. kvartal 2016 - 2. kvartal 2020



Kilde: Bisnode

Figur 4: Fraflyttede virksomheder, 2. kvartal 2016 - 2. kvartal 2020



Kilde: Bisnode