



Aktuel overvågning af situationen på arbejdsmarkedet

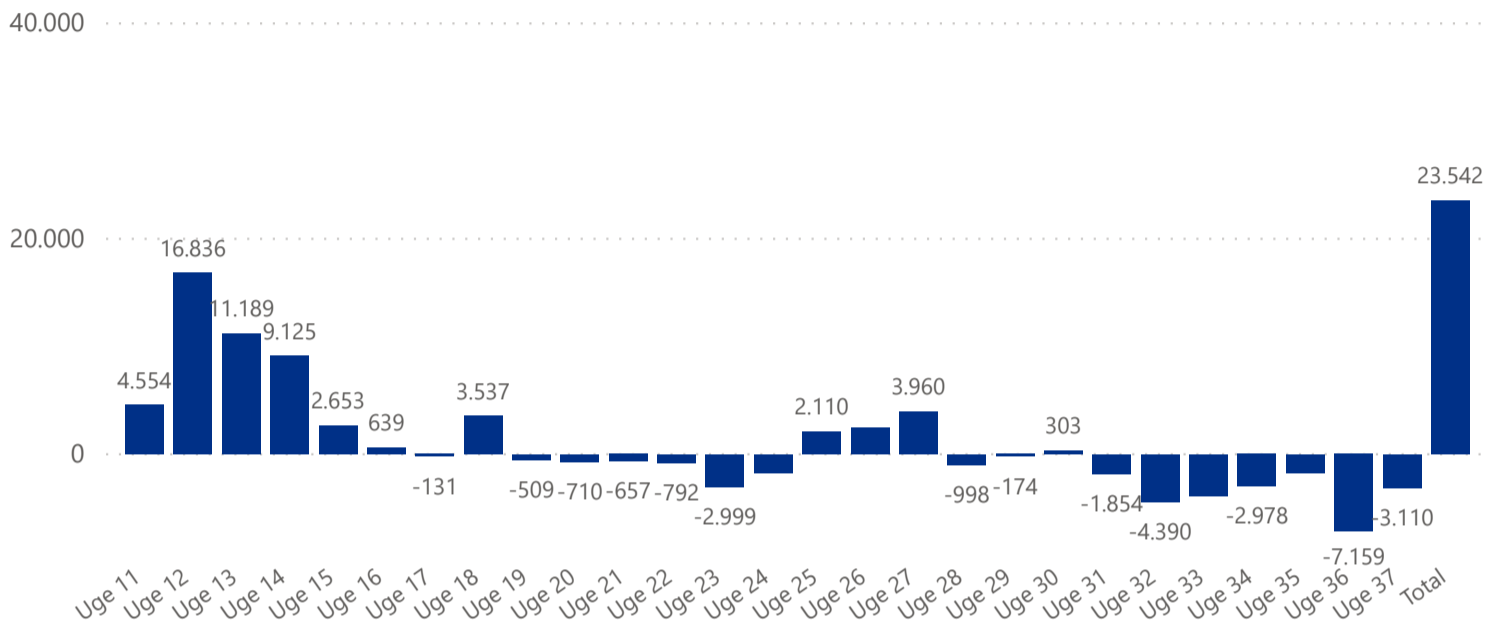
Beskæftigelsesministeriets COVID-19 beredskab

Status søndag den 13. september 2020

Offentliggjort den 14. september 2020

Figur 1.1: Ændring i samlet antal tilmeldte ledige fra og med mandag den 9. marts 2020

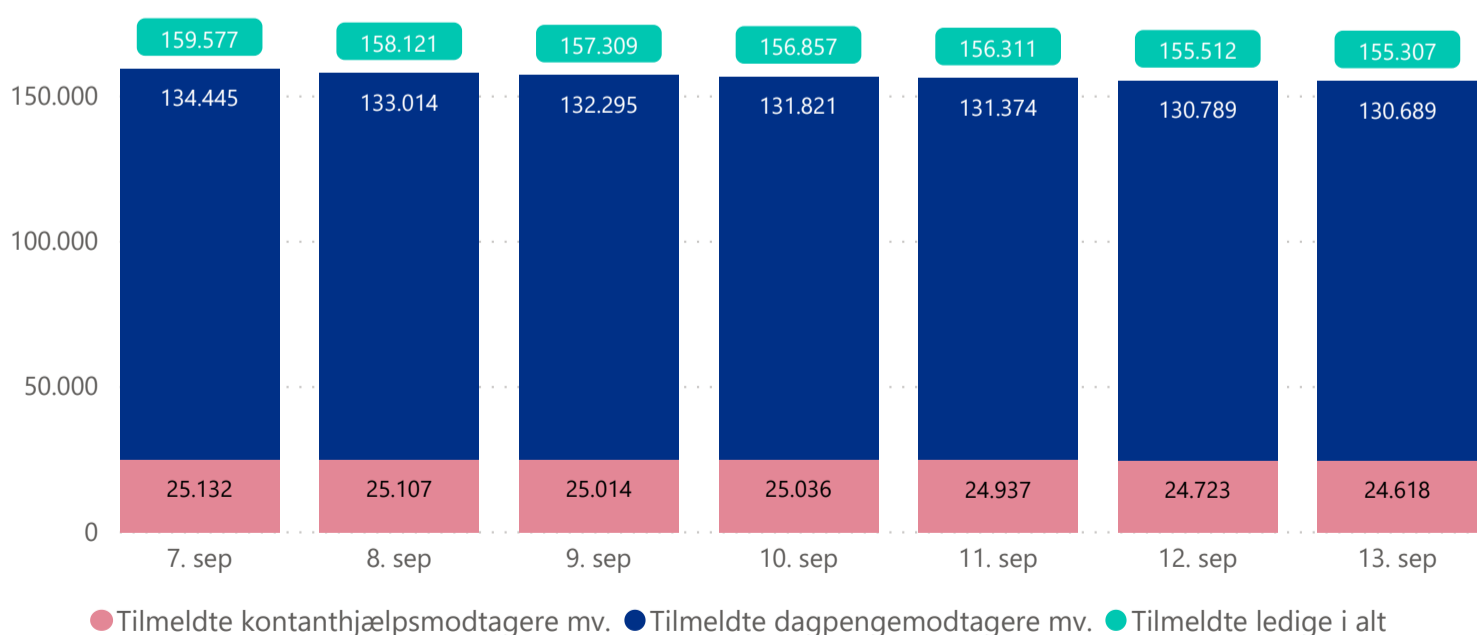
Ugentlig ændring i antal tilmeldte ledige



Note: Ændringen i antal tilmeldte ledige i uge 24, 26, 33 og 35 er hhv. -1.736, 2.483, -3.888 og -1.762. Det bemærkes, at uge 15, 16, 19, 21 og 23 er påvirket af helligdage. På grund af efterregistreringer kan tallene ændre sig. Ændringen i samlet antal tilmeldte svarer til antal nytilmeldte fratrukket antal afmeldte (nettotilmeldte) på jobnet.dk. Tilmeldte ledige omfatter personer, der har tilmeldt sig ledige på Jobnet, som enten modtagere af dagpenge (fulde dagpenge, supplerende dagpenge (herunder i forbindelse med arbejdsfordeling og hjemsendelse), dimittender, jobparate kontanthjælps- og overgangsydelsesmodtagere, modtagere af selvforsørgelses- og hjemrejseydelse samt åbenlyst uddannelsesparate uddannelseshjælps- og overgangsydelsesmodtagere. Opgørelsen kan omfatte personer, som har tilmeldt sig på Jobnet, men som ikke nødvendigvis er berettiget til at modtage en ydelse på tidspunktet for tilmeldingen eller på et efterfølgende tidspunkt.

Figur 1.2: Samlet antal tilmeldte de seneste 7 dage

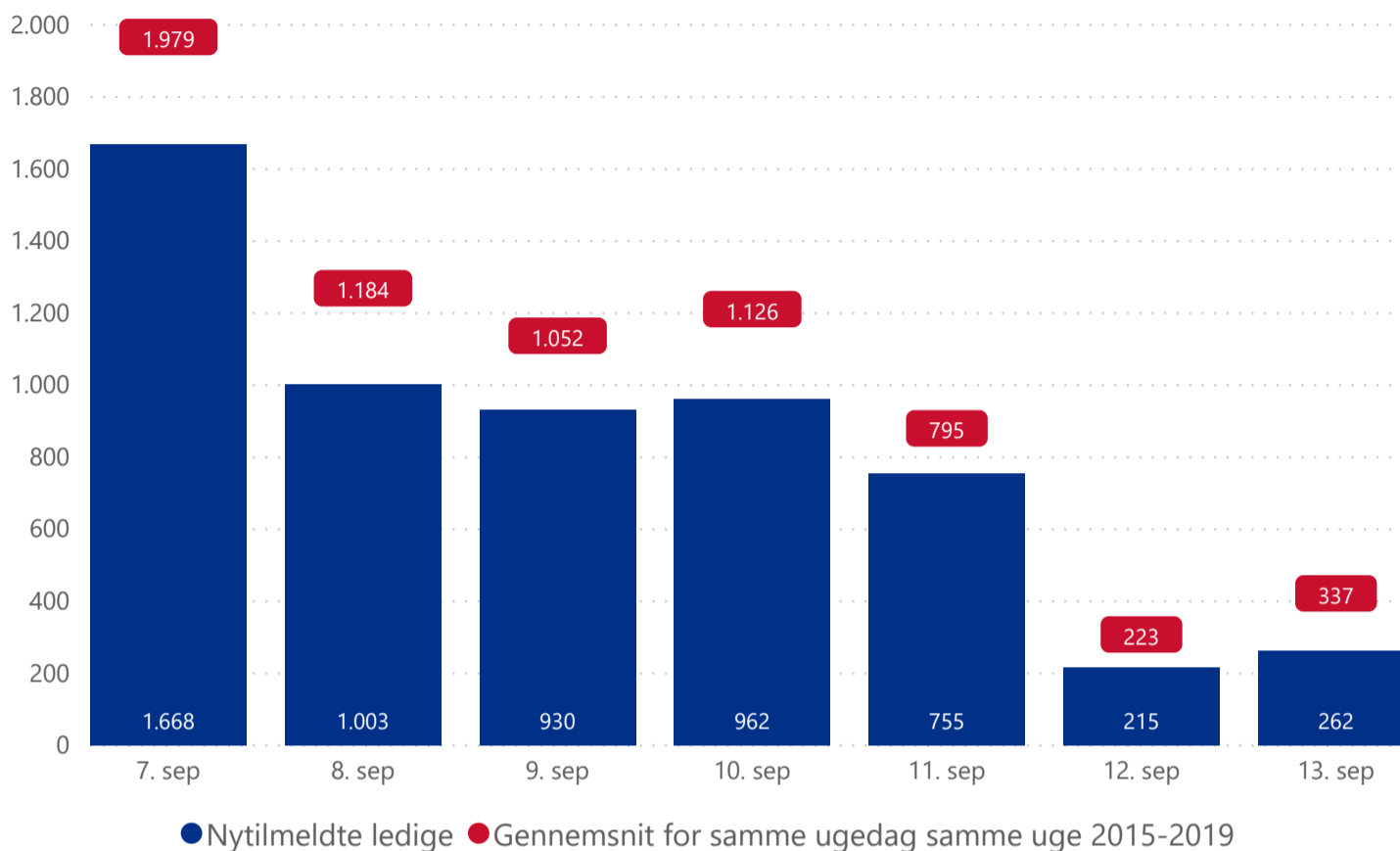
Daglig bestand af tilmeldte ledige på jobnet



Note: På grund af efterregistreringer kan tallene ændre sig. Tilmeldte ledige omfatter personer, der har tilmeldt sig ledige på Jobnet, som enten modtagere af dagpenge (fulde dagpenge, supplerende dagpenge (herunder i forbindelse med arbejdsfordeling og hjemsendelse), dimittender, jobparate kontanthjælps- og overgangsydelsesmodtagere, modtagere af selvforsørgelses- og hjemrejseydelse samt åbenlyst uddannelsesparate uddannelseshjælps- og overgangsydelsesmodtagere. Tilmeldte dagpengemodtagere mv. indeholder dagpengemodtagere og dimittender. Tilmeldte kontanthjælpsmodtagere mv. indeholder kontanthjælp- og uddannelseshjælpsmodtagere samt modtagere af selvforsørgelses- og hjemrejse samt overgangsydelse. Opgørelsen kan omfatte personer, som har tilmeldt sig på Jobnet, men som ikke nødvendigvis er berettiget til at modtage en ydelse på tidspunktet for tilmeldingen eller på et efterfølgende tidspunkt.

Figur 2.1: Antal nytilmeldte ledige de seneste 7 dage sammenholdt med gennemsnittet for samme ugedag i samme uge 2015-2019

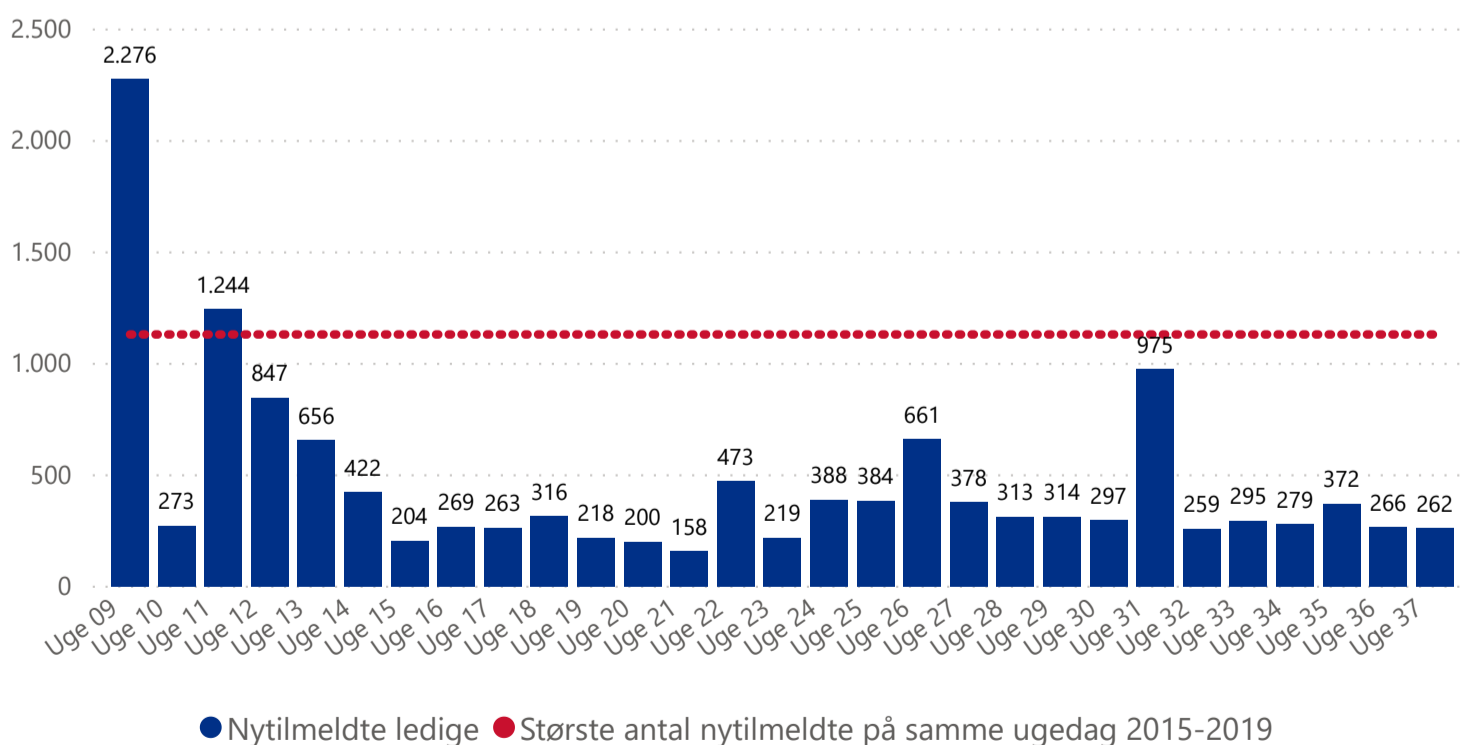
Dagligt antal nytilmeldte ledige



Note: Antal nytilmeldte er højere ved et månedsskifte. For de to sidste og de to første dage i måneden, er sammenligningsgrundlaget derfor gns. for den samme dato i årene 2015-2019. For de øvrige dage er sammenligningsgrundlaget gns. for den samme ugedag samme uge 2015-2019. På grund af efterregistreringer kan tallene ændre sig. Seneste dag kan stige med 2-3 procent efterfølgende. Nytilmeldte ledige omfatter personer, der har tilmeldt sig ledige på Jobnet, som enten modtager af dagpenge (fulde dagpenge, supplerende dagpenge (herunder i forbindelse med arbejdsfordeling og hjemsendelse), dimittender, jobparate kontanthjælps- og overgangsydelsesmodtagere, modtagere af selvforsørgelses- og hjemrejseydelse samt åbenlyst uddannelsesparate uddannelseshjælps- og overgangsydelsesmodtagere. En person er nytilmeldt, hvis der er gået mindst 7 dage siden personen sidst var tilmeldt. Opgørelsen kan omfatte personer, som har tilmeldt sig på Jobnet, men som ikke nødvendigvis er berettiget til at modtage en ydelse på tidspunktet for tilmeldingen eller på et efterfølgende tidspunkt.

Figur 2.2: Antal nytilmeldte ledige på søndage i 2020, sammenholdt med den største tilgang på samme ugedag 2015-2019

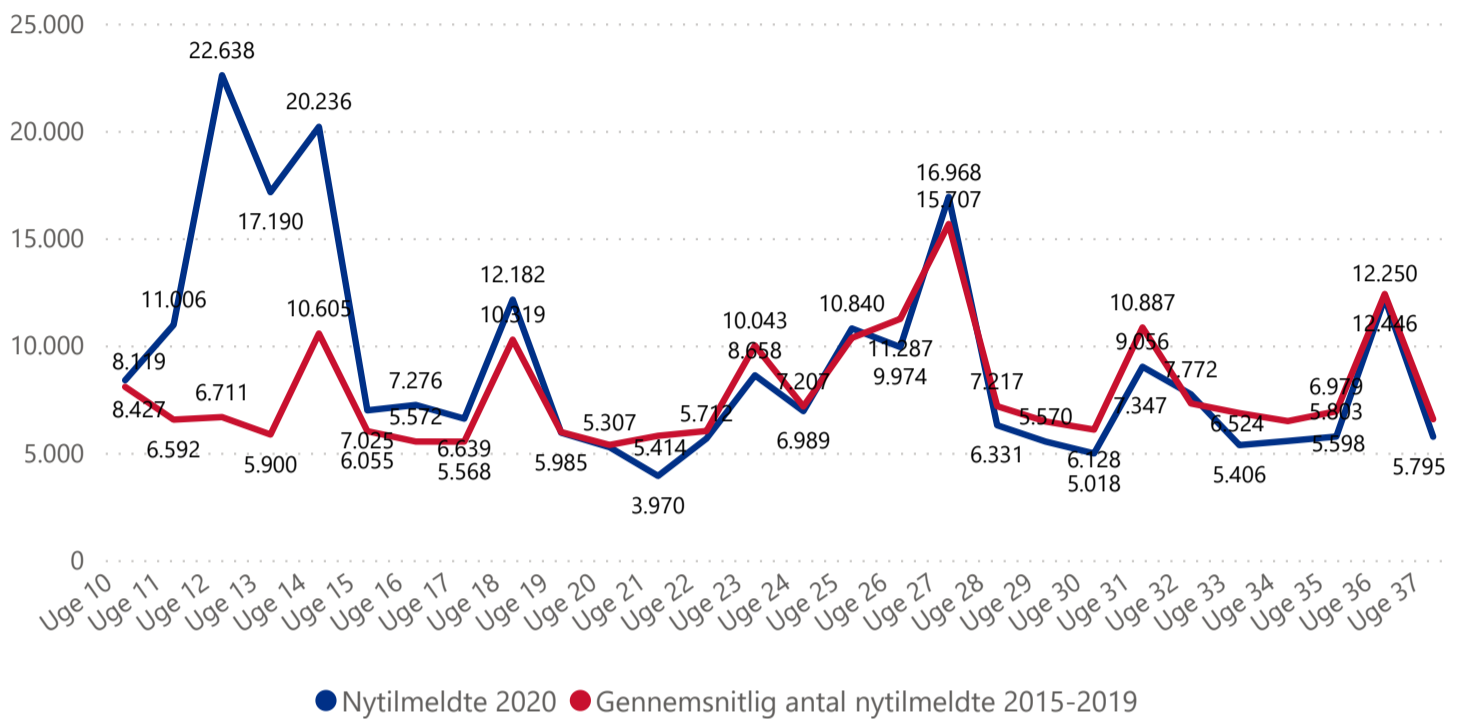
Antal nytilmeldte ledige på søndage



Note: På grund af efterregistreringer kan tallene ændre sig. Største antal nytilmeldte på samme ugedag er søndag med det højeste antal nytilmeldte i perioden 2015-2019. Ugedage, der ligger den 1., 2., 29., 30. eller 31. i måneden eller i den første uge af året (uge 1) 2015-2019, er udeladt. Nytilmeldte ledige omfatter personer, der har tilmeldt sig ledige på Jobnet, som enten modtager af dagpenge (fulde dagpenge, supplerende dagpenge (herunder i forbindelse med arbejdsfordeling og hjemsendelse), dimittender, jobparate kontanthjælps- og overgangsydelsesmodtagere, modtagere af selvforsørgelses- og hjemrejseydelse samt åbenlyst uddannelsesparate uddannelseshjælps- og overgangsydelsesmodtagere. En person er nytilmeldt, hvis der er gået mindst 7 dage siden personen sidst var tilmeldt. Opgørelsen kan omfatte personer, som har tilmeldt sig på Jobnet, men som ikke nødvendigvis er berettiget til at modtage en ydelse på tidspunktet for tilmeldingen eller på et efterfølgende tidspunkt.

Figur 2.3: Udvikling i antal nytilmeldte ledige uge 10-37 sammenholdt med gennemsnittet af årene 2015-2019

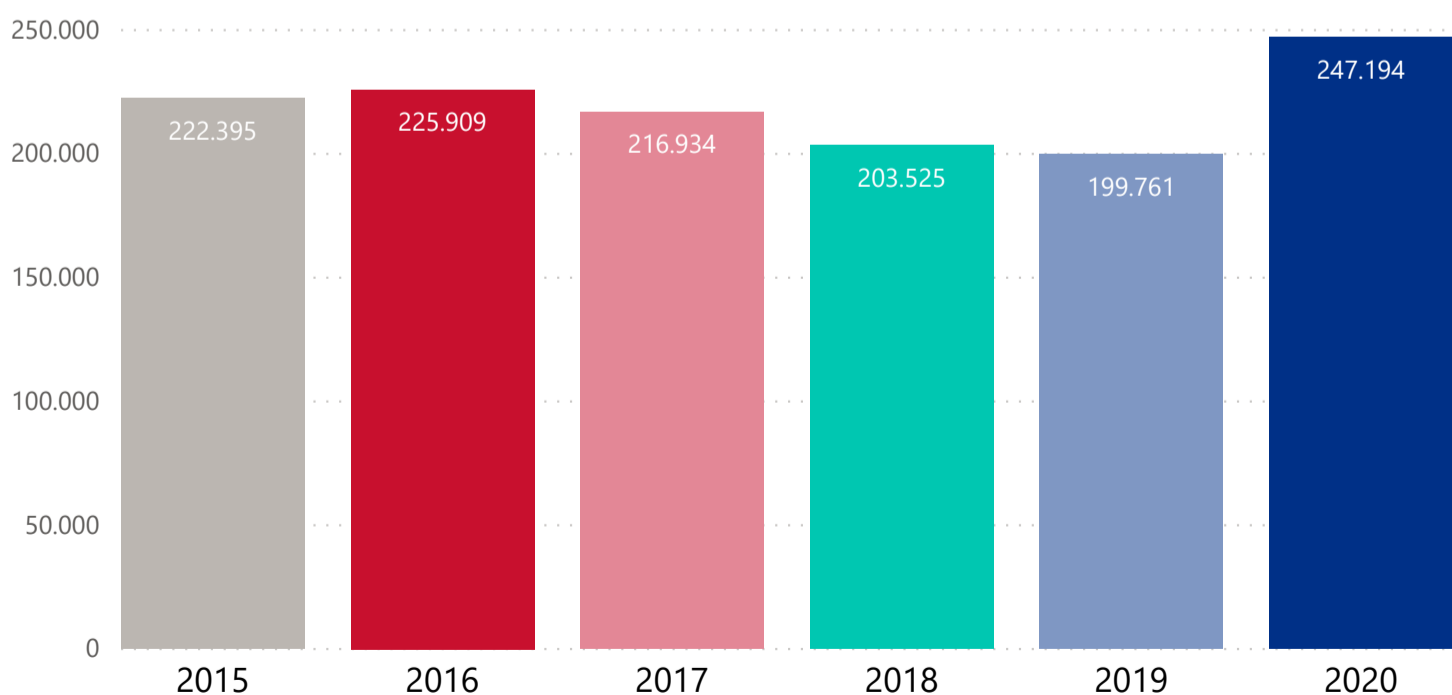
Ugentligt antal nytilmeldte ledige



Note: Det gennemsnitlige antal nytilmeldte 2015-2019 for uge 25, 29, 34 og 37 er hhv. 10.399, 6.506, 6.524 og 6.612. Gennemsnittet er beregnet på baggrund af samme ugedage i samme uge i tidligere år. Uge 15, 16, 19, 21 og 23 er påvirket af helligdage. På grund af efterregistreringer kan tallene ændre sig. Nytilmeldte ledige omfatter personer, der har tilmeldt sig ledige på Jobnet, som enten modtagere af dagpenge (fulde dagpenge, supplerende dagpenge, herunder i forbindelse med arbejdsfordeling og hjemsendelse), dimittender, jobparate kontanthjælps- og overgangsydelsesmodtagere, modtagere af selvforsørgelses- og hjemrejseydelse samt åbenlyst uddannelsesparate uddannelseshjælps- og overgangsydelsesmodtagere. En person er nytilmeldt, hvis der er gået mindst 7 dage siden personen sidst var tilmeldt. Opgørelsen kan omfatte personer, som har tilmeldt sig på Jobnet, men som ikke nødvendigvis er berettiget til at modtage en ydelse på tidspunktet for tilmeldingen eller på et efterfølgende tidspunkt.

Figur 2.4: Antal nytilmeldte ledige fra 9. marts til 13. september i hvert af årene 2015-2020

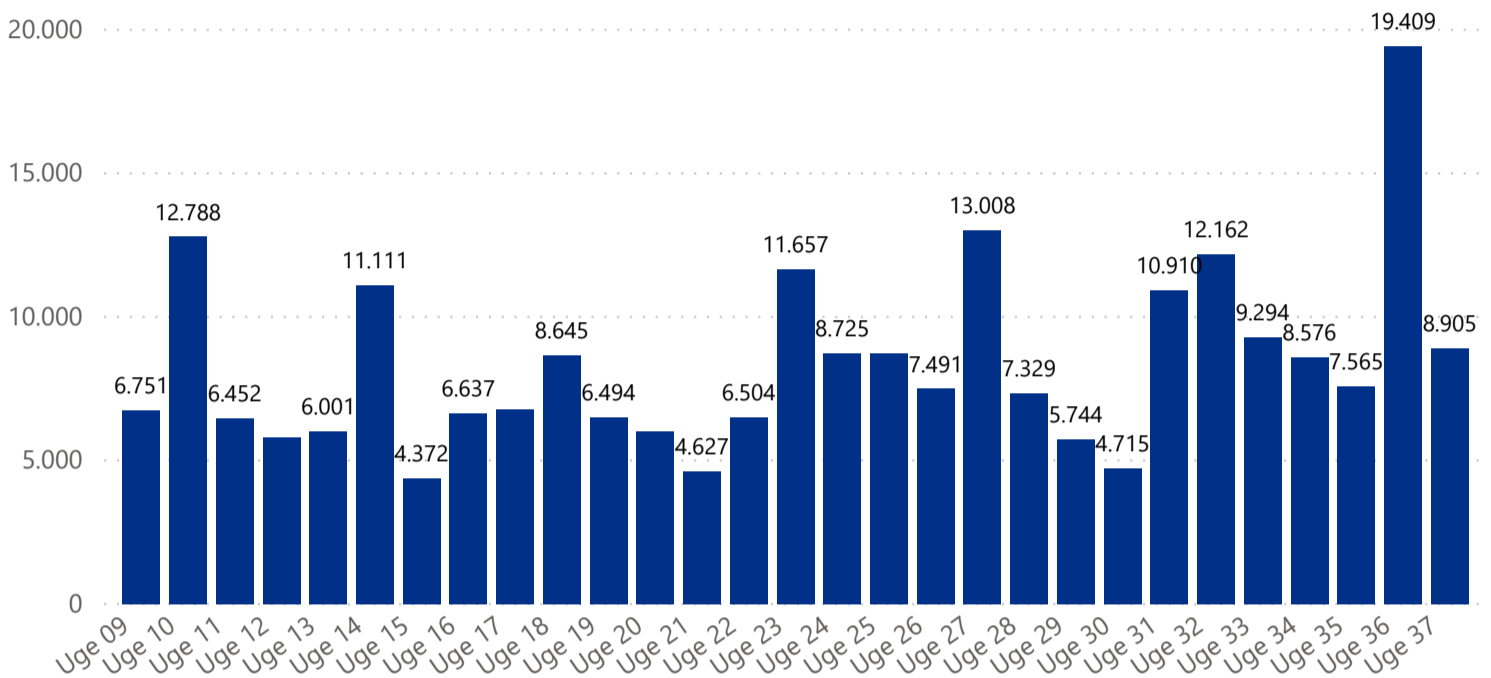
Antal nytilmeldte ledige fra og med 9. marts



Note: Nytilmeldte ledige omfatter personer, der har tilmeldt sig ledige på Jobnet, som enten modtagere af dagpenge (fulde dagpenge, supplerende dagpenge (herunder i forbindelse med arbejdsfordeling og hjemsendelse), dimittender, jobparate kontanthjælps- og overgangsydelsesmodtagere, modtagere af selvforsørgelses- og hjemrejseydelse samt åbenlyst uddannelsesparate uddannelseshjælps- og overgangsydelsesmodtagere. En person er nytilmeldt, hvis der er gået mindst 7 dage siden personen sidst var tilmeldt. Opgørelsen kan omfatte personer, som har tilmeldt sig på Jobnet, men som ikke nødvendigvis er berettiget til at modtage en ydelse på tidspunktet for tilmeldingen eller på et efterfølgende tidspunkt.

Figur 3.1: Udvikling i antal afmeldte ledige uge 9-37 2020

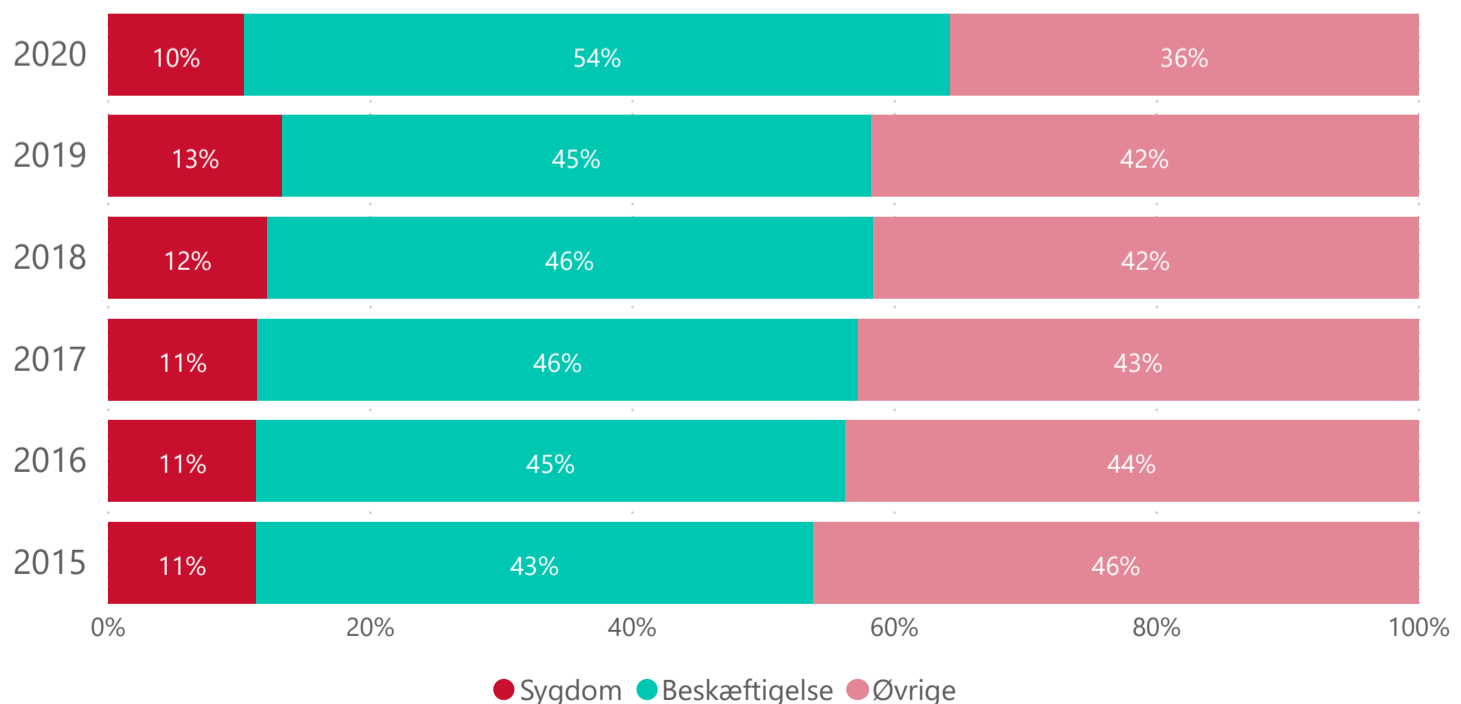
Ugentligt antal afmeldte ledige



Note: Det ugentlige antal afmeldte ledige for uge 12, 17, 20 og 25 er hhv. 5.802, 6.770, 6.017 og 8.730. Uge 15, 16, 19, 21 og 23 er påvirket af helligdage. På grund af efterregistreringer kan tallene ændre sig. Seneste dag kan stige med 2-3 procent efterfølgende. Antal afmeldte er opgjort dagen efter afmelding på jobnet.dk. Afmeldte ledige omfatter personer, der har afmeldt sig som ledige på Jobnet, som enten modtagere af dagpenge (fulde dagpenge, supplerende dagpenge (herunder i forbindelse med arbejdsfordeling og hjemsendelse), dimittender, jobparate kontanthjælps- og overgangsydelsesmodtagere, modtagere af selvforsørgelses- og hjemrejseydelse samt åbenlyst uddannelsesparate uddannelseshjælps- og overgangsydelsesmodtagere.

Figur 3.2: Afmeldte ledige fra 9. marts til 13. september fordelt på årsager til afmelding hvert af årene 2015-2020

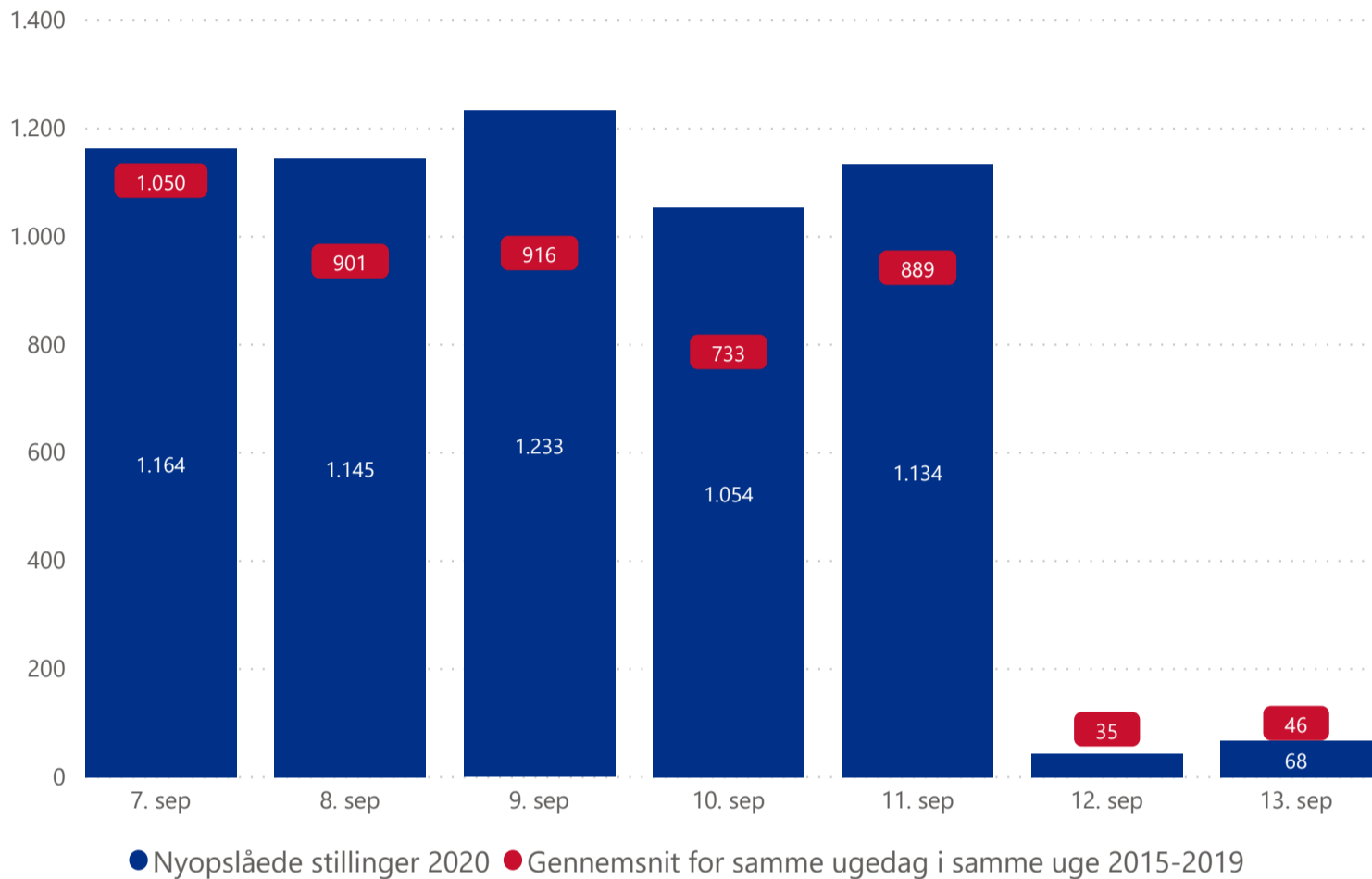
Afgang til beskæftigelse, sygdom og øvrige fra og med 9. marts



Note: Antal afmeldte er opgjort dagen efter afmelding på jobnet.dk. Afmeldte ledige omfatter personer, der har afmeldt sig som ledige på Jobnet, som enten modtagere af dagpenge (fulde dagpenge, supplerende dagpenge (herunder i forbindelse med arbejdsfordeling og hjemsendelse), dimittender, jobparate kontanthjælps- og overgangsydelsesmodtagere, modtagere af selvforsørgelses- og hjemrejseydelse samt åbenlyst uddannelsesparate uddannelseshjælps- og overgangsydelsesmodtagere. Øvrige omfatter afmelding grundet manglende reaktion, uddannelse, barsel, pension/efterløn, ændret ydelseskategori, afslag/stop af bevilling og andet.

Figur 4.1: Antal nyopslåede stillinger på Jobnet de seneste 7 dage sammenholdt med gennemsnittet for samme ugedag i samme uge 2015-2019

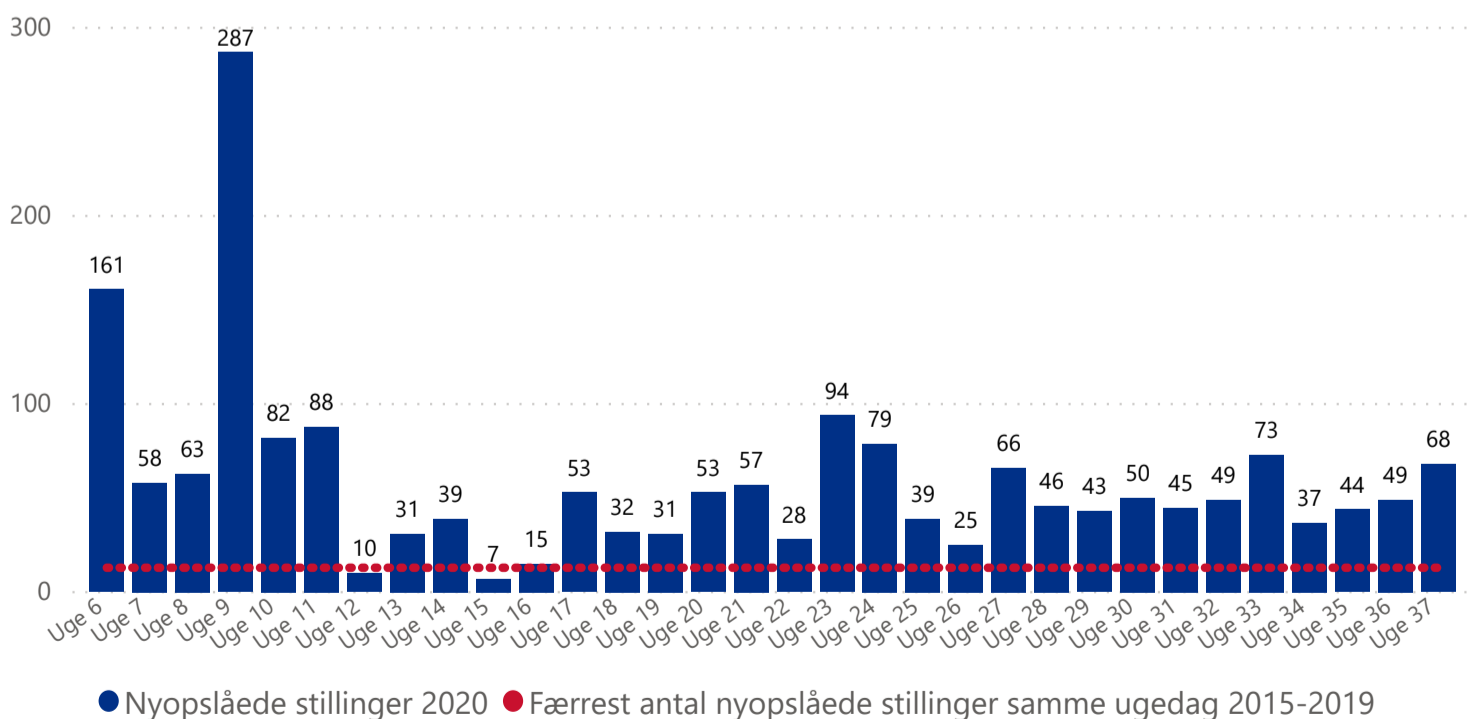
Dagligt antal nyopslåede stillinger



Note: Antal nyopslåede stillinger d. 12. er 43. På grund af efterregistreringer kan tallene ændre sig. Stillinger i opgørelsen omfatter alene job på Jobnet, ekskl. crawledde job. Stillingerne omfatter alene job med almindelige ansættelsesvilkår (inkl. hotjob og elevjob). Opgørelsen omfatter dermed ikke alle elektroniske jobopslag eller rekrutteringsforsøg på det danske jobmarked. Bemærk, at opgørelsesmetoden er justeret med virkning fra rapporten for 23. juni 2020. Se mere på Jobindsats under 'Publikationer'.

Figur 4.2: Antal nyopslåede stillinger på Jobnet på søndage i 2020, sammenholdt med det færrest antal nyopslåede stillinger på samme ugedag 2015-2019

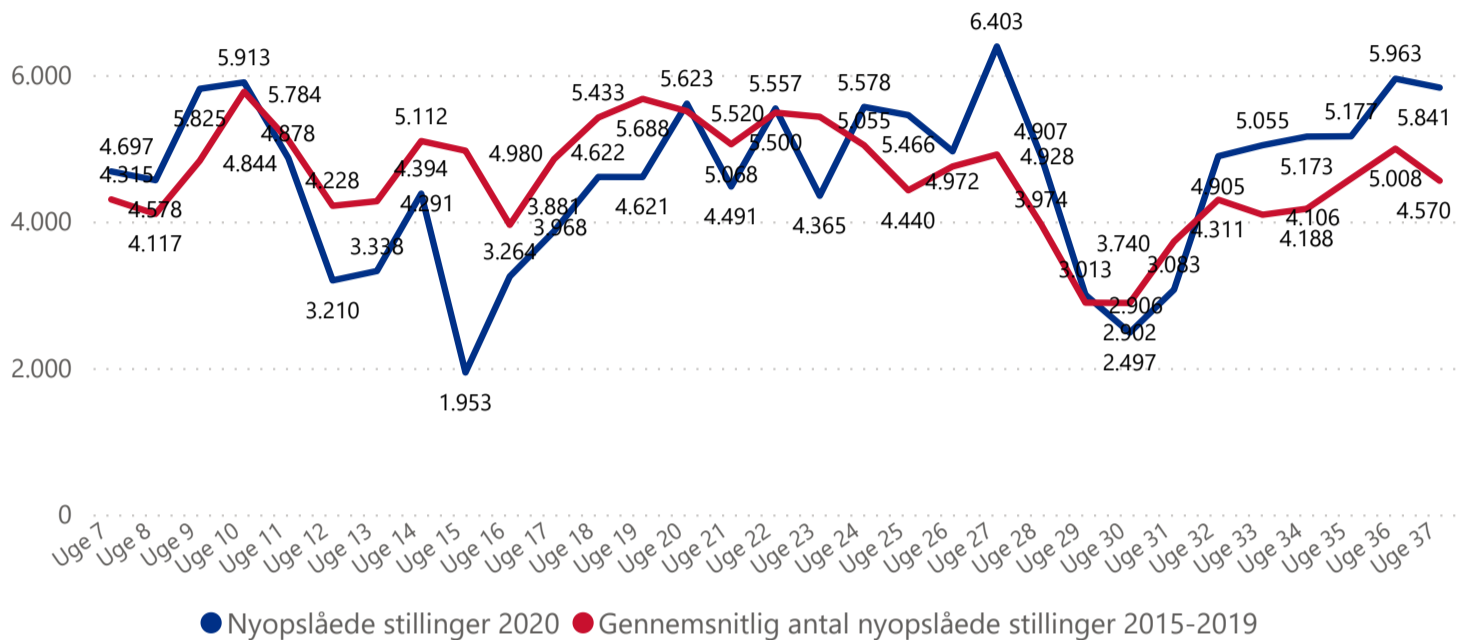
Antal nyopslåede stillinger på Jobnet på søndage



Note: Færrest antal nyopslåede stillinger er baseret på søndage i perioden 2015-2019. Ugedagen er ikke medtaget, hvis den falder i første eller sidste uge af året eller på en helligdag. På grund af efterregistreringer kan tallene ændre sig. Stillinger i opgørelsen omfatter alene job på Jobnet, ekskl. crawledde job. Stillingerne omfatter alene job med almindelige ansættelsesvilkår (inkl. hotjob og elevjob). Opgørelsen omfatter dermed ikke alle elektroniske jobopslag eller rekrutteringsforsøg på det danske jobmarked. Bemærk, at opgørelsesmetoden er justeret med virkning fra rapporten for 23. juni 2020. Se mere på Jobindsats under 'Publikationer'.

Figur 4.3: Udvikling i antal nyopslåede stillinger uge 7-37 sammenholdt med gennemsnittet for de tilsvarende uger 2015-2019

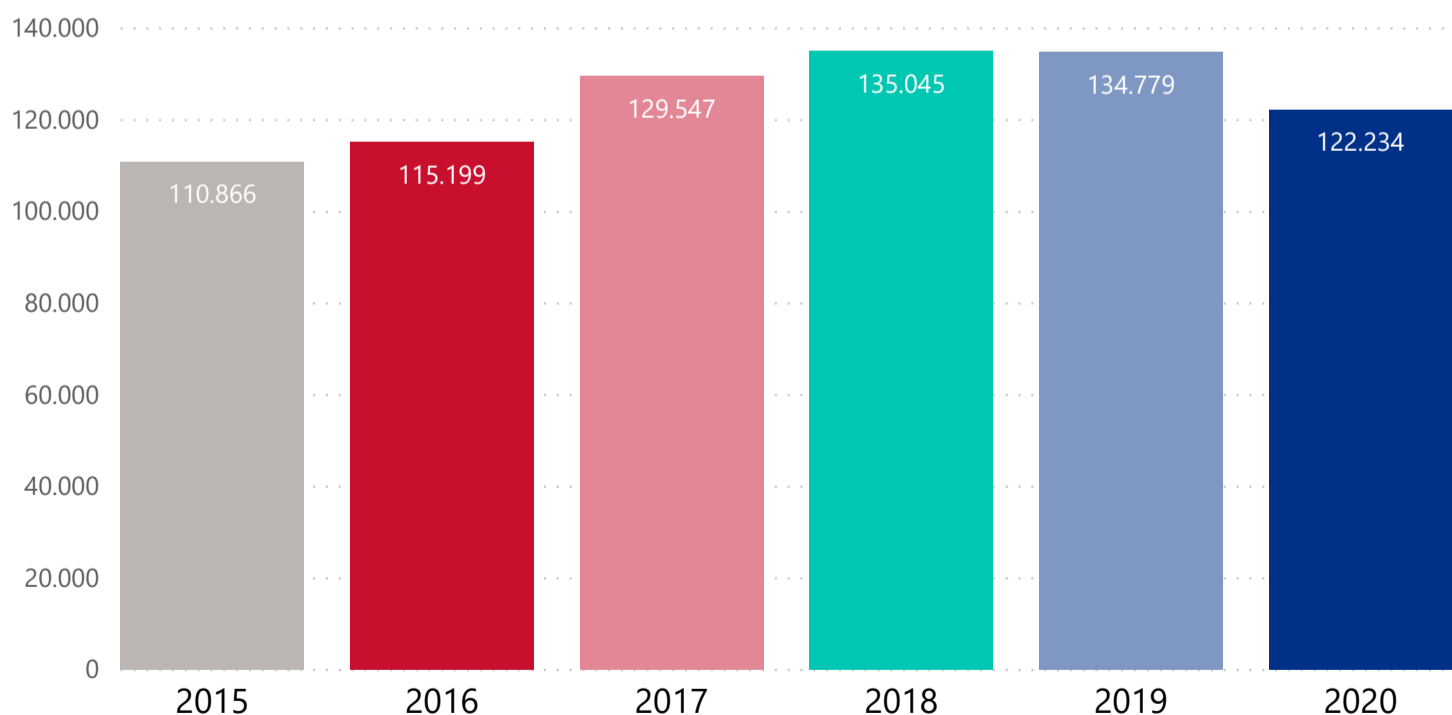
Ugentligt antal nyopslåede stillinger



Note: Det gennemsnitlige antal nyopslåede stillinger 2015-2019 i uge 26, 29 og 35 er hhv. 4.765, 2.906 og 4.600. Gennemsnittet er beregnet på baggrund af samme ugedage i samme uge i tidligere år. Uge 15, 16, 19, 21 og 23 er påvirket af helligdage. På grund af efterregistreringer kan tallene ændre sig. Stillinger i opgørelsen omfatter alene job på Jobnet, ekskl. crawledde job. Stillingerne omfatter alene job med almindelige ansættelsesvilkår (inkl. hotjob og elevjob). Opgørelsen omfatter dermed ikke alle elektroniske jobopslag eller rekrutteringsforsøg på det danske jobmarked. Bemærk, at opgørelsesmetoden er justeret med virkning fra rapporten for 23. juni 2020. Se mere på Jobindsats under 'Publikationer'.

Figur 4.4: Antal nyopslåede stillinger i Jobnet fra 9. marts til 13. september i hvert af årene 2015 til 2020

Antal nyopslåede stillinger fra og med 9. marts

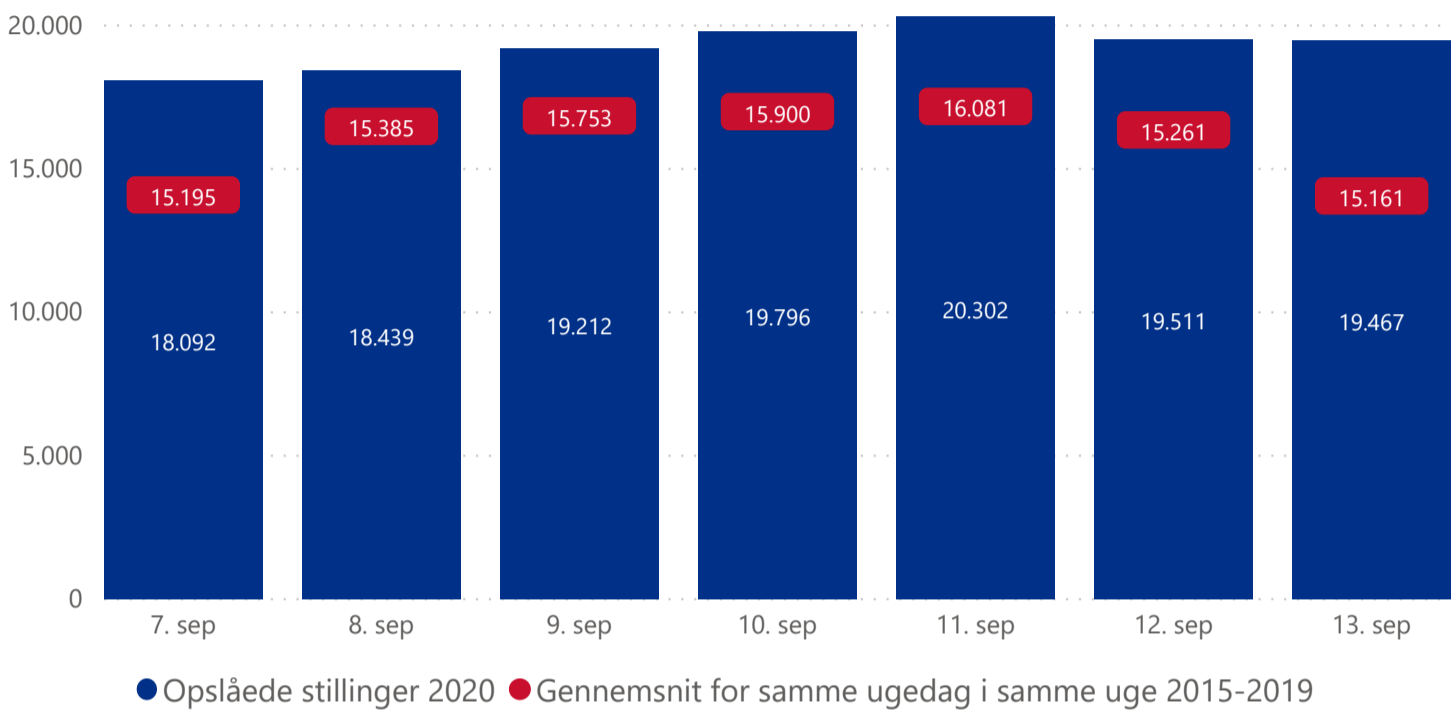


Note: Der er få nyopslåede stillinger på Jobnet på lørdage og søndage. Antallet af lørdage og søndage i optællingsperioden kan variere mellem årene.

Stillinger i opgørelsen omfatter alene job på Jobnet, ekskl. crawledde job. Stillingerne omfatter alene job med almindelige ansættelsesvilkår (inkl. hotjob og elevjob). Opgørelsen omfatter dermed ikke alle elektroniske jobopslag eller rekrutteringsforsøg på det danske jobmarked. Bemærk, at opgørelsesmetoden er justeret med virkning fra rapporten for 23. juni 2020. Se mere på Jobindsats under 'Publikationer'.

Figur 5.1: Samlet antal opslåede stillinger på Jobnet de seneste 7 dage sammenholdt med gennemsnittet for samme ugedag i samme uge 2015-2019

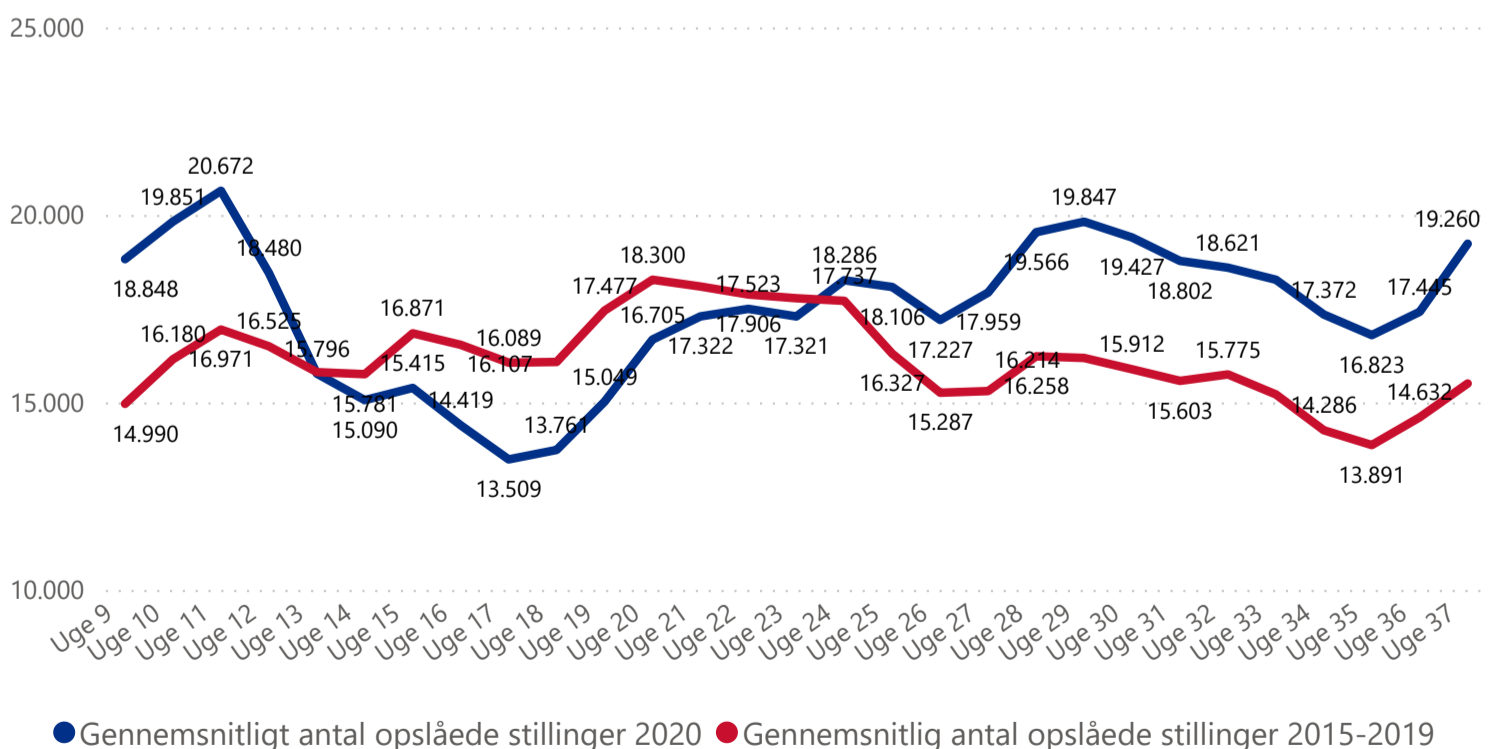
Dagligt antal opslåede stillinger på Jobnet



Note: På grund af efterregistreringer kan tallene ændre sig. Opslåede stillinger omfatter opslåede stillinger og tidligere opslåede stillinger, der fortsat er aktive og dermed synlige på Jobnet. Stillinger i opgørelsen omfatter alene job på Jobnet, ekskl. crawled job. Stillingerne omfatter alene job med almindelige ansættelsesvilkår (inkl. hotjob og elevjob). Opgørelsen omfatter dermed ikke alle elektroniske jobopslag eller rekrutteringsforsøg på det danske jobmarked. Bemærk, at opgørelsesmetoden er justeret med virkning fra rapporten for 23. juni 2020. Se mere på Jobindsats under 'Publikationer'.

Figur 5.2: Udvikling i det gennemsnitlige antal opslåede stillinger på Jobnet i hver af ugerne 9-37 sammenholdt med gennemsnittet for de tilsvarende uger 2015-2019

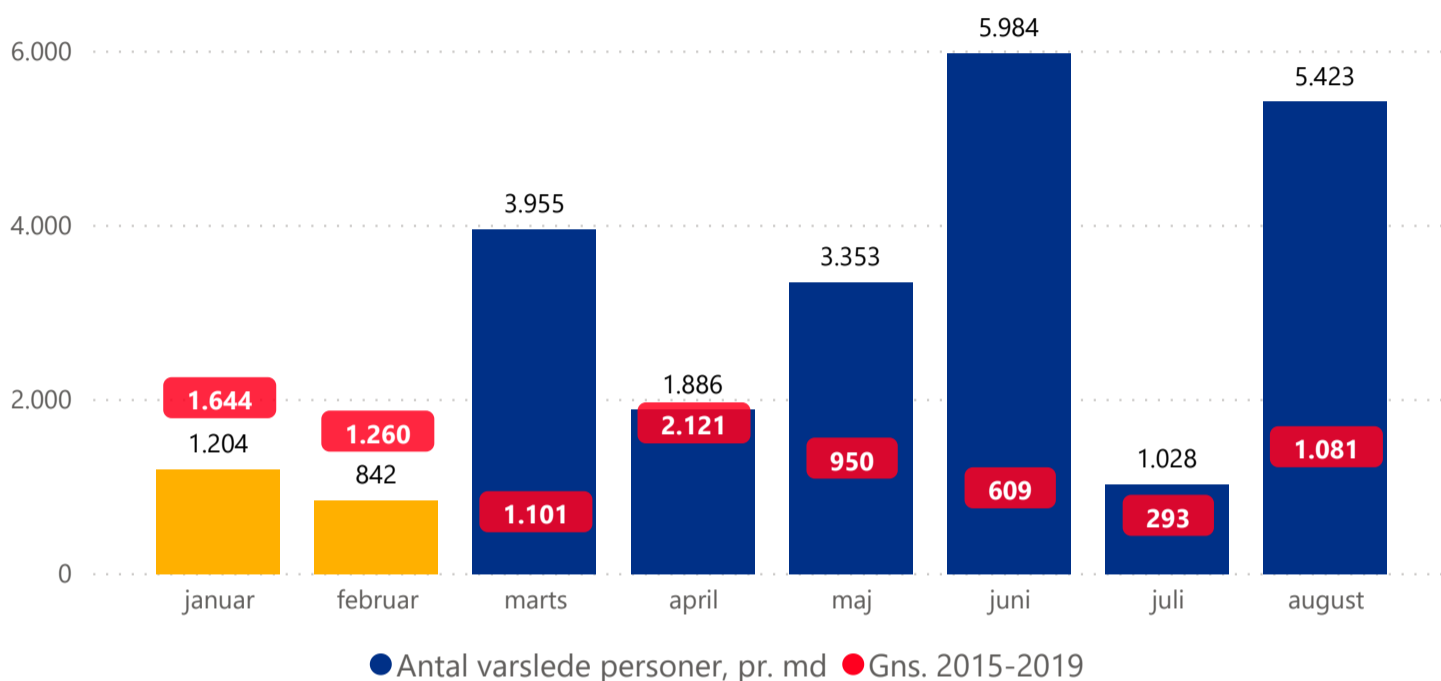
Det gennemsnitlige antal opslåede stillinger



Note: Det gennemsnitlige antal opslåede stillinger 2020 for uge 33 er 18.300. Gennemsnittallet 2015-2019 for uge 33 og 37 er hhv. 15.242 og 15.533. Gennemsnittet er beregnet på baggrund af samme ugedage i samme uge i tidligere år. På grund af efterregistreringer kan tallene ændre sig. Opslåede stillinger omfatter nyopslåede stillinger og tidligere opslåede stillinger, der fortsat er aktive. Stillinger i opgørelsen omfatter alene job på Jobnet, ekskl. crawled job. Stillingerne omfatter alene job med almindelige ansættelsesvilkår (inkl. hotjob og elevjob). Opgørelsen omfatter dermed ikke alle elektroniske jobopslag eller rekrutteringsforsøg på det danske jobmarked. Bemærk, at opgørelsesmetoden er justeret med virkning fra rapporten for 23. juni 2020. Se mere på Jobindsats under 'Publikationer'.

Figur 6.1: Antal personer omfattet af varsling ifm. afskedigelser af større omfang i 2020

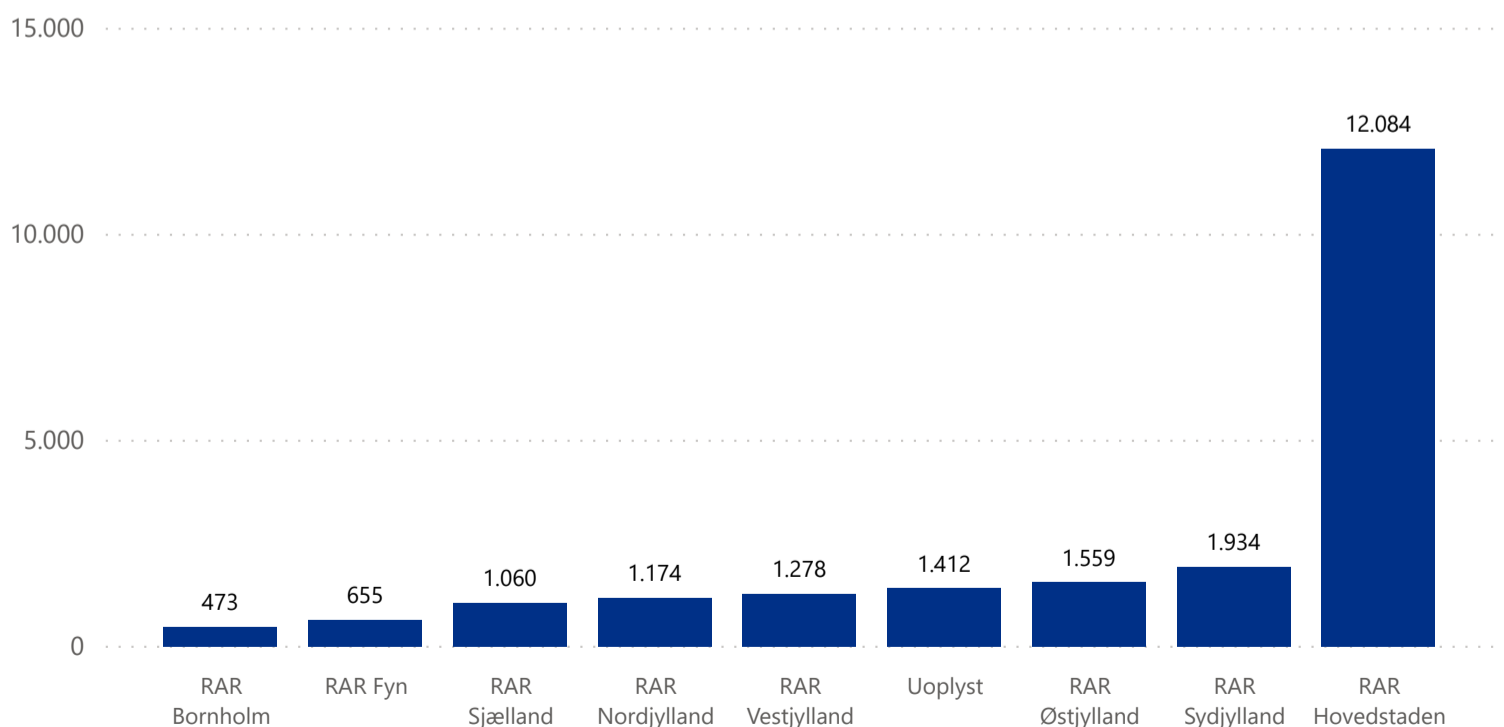
Antal personer omfattet af varslinger



Note: Tallene omfatter personer hvor virksomheder har meddelt de regionale arbejdsmarkedsråd, at de påtænker at afskedige et antal medarbejdere af et vist omfang. Der indgår kun varslingssager omfattet af lov om varsling m.v. i forbindelse med afskedigelser af større omfang. Pga. efterregistreringer kan data blive ændret ved næste opdatering.

Figur 6.2: Antal personer omfattet af varsling ifm. afskedigelser af større omfang indberettet d. 1. marts-31. august 2020 fordelt på RAR-områder

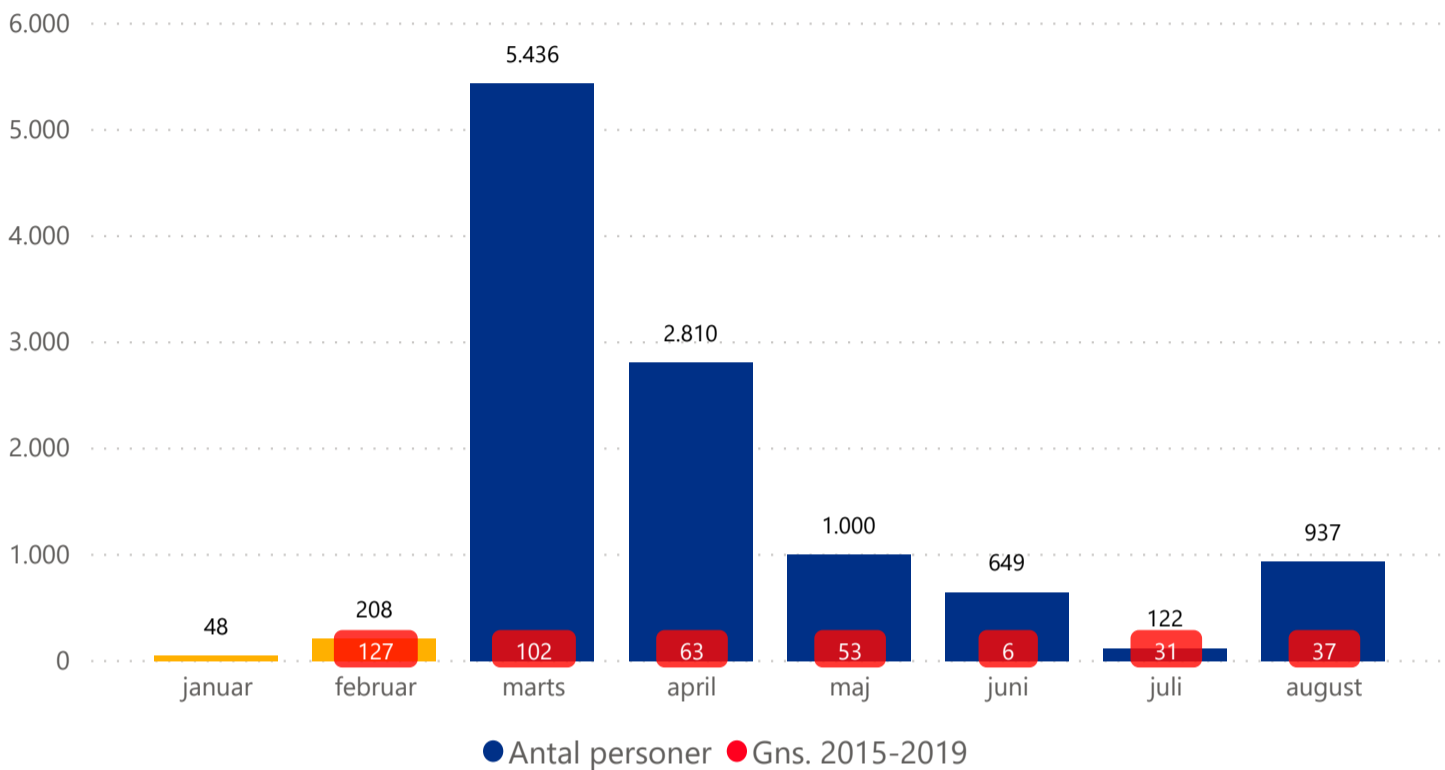
Antal personer omfattet af varslinger



Note: Tallene omfatter personer hvor virksomheder har meddelt de regionale arbejdsmarkedsråd, at de påtænker at afskedige et antal medarbejdere af et vist omfang. Der indgår kun varslingssager omfattet af lov om varsling m.v. i forbindelse med afskedigelser af større omfang. Pga. efterregistreringer kan data blive ændret ved næste opdatering.

Figur 7.1: Antal personer omfattet af arbejdsfordelinger påbegyndt i 2020

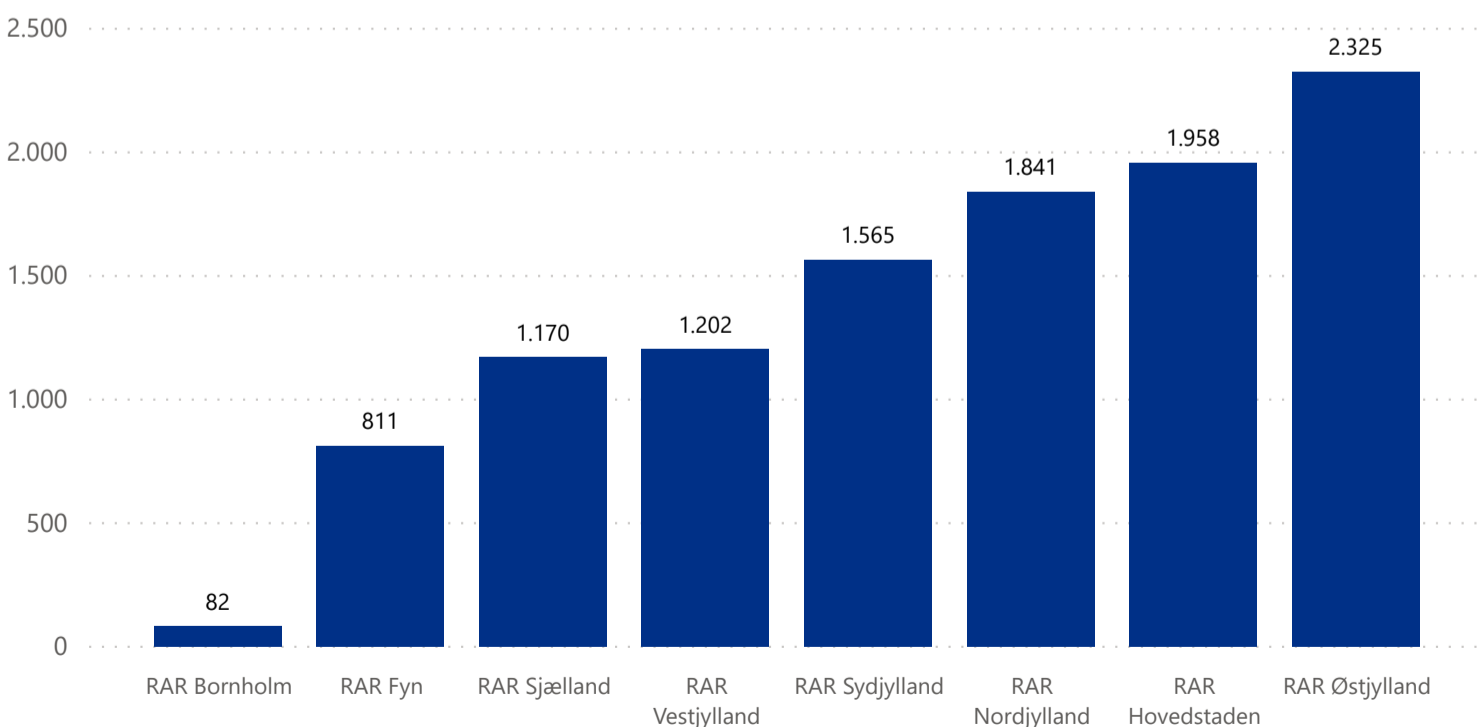
Antal personer omfattet af arbejdsfordelinger påbegyndt i måneden



Note: Gennemsnittet for januar 2015-2019 er 331. Tallene omfatter antal personer påbegyndt i arbejdsfordelinger. En arbejdsfordeling er en ordning i en virksomhed, hvor arbejdstiden for de ansatte i en midlertidig periode er nedsat for at undgå afskedigelser i virksomheden. I perioden med nedsat arbejdstid modtager de ansatte (supplerende) dagpenge. Da personer både kan indgå i sager godkendt af jobcentret hhv. det Regionale Arbejdsmarkedsråd indenfor samme periode, kan antallet af personer og sager med supplerende dagpenge op til 13 uger hhv. over 13 uger ikke lægges sammen, da der dermed er risiko for dobbelttælling. Pga. efterregistreringer kan data blive ændret ved næste opdatering.

Figur 7.2: Antal personer omfattet af arbejdsfordelinger påbegyndt 1. marts-31. august 2020 fordelt på RAR-områder

Antal personer omfattet af arbejdsfordelinger



Tallene omfatter antal personer påbegyndt i arbejdsfordelinger. En arbejdsfordeling er en ordning i en virksomhed, hvor arbejdstiden for de ansatte i en midlertidig periode er nedsat for at undgå afskedigelser i virksomheden. I perioden med nedsat arbejdstid modtager de ansatte (supplerende) dagpenge. Da personer både kan indgå i sager godkendt af jobcentret hhv. det Regionale Arbejdsmarkedsråd indenfor samme periode, kan antallet af personer og sager med supplerende dagpenge op til 13 uger hhv. over 13 uger ikke lægges sammen, da der dermed er risiko for dobbelttælling. Pga. efterregistreringer kan data blive ændret ved næste opdatering.