



Bilag 1 til integrationsstrategi 2020

Måling og nøgletal

Baggrund

I aktuelle bilag uddybes målemetoder og nøgletal som gør det muligt at følge udviklingen i forhold til målene på hvert af de fire indsatsområder i integrationsstrategi 2020. På baggrund af målingerne og nøgletallene vil der årligt blive udarbejdet en opsamlende statusrapport.

Beskæftigelse – selvforsørgelse igennem job og uddannelse

Ballerup kommune understøtter borgere med ikke-vestlig baggrund i at opnå samme grad af beskæftigelse som øvrige borgere.

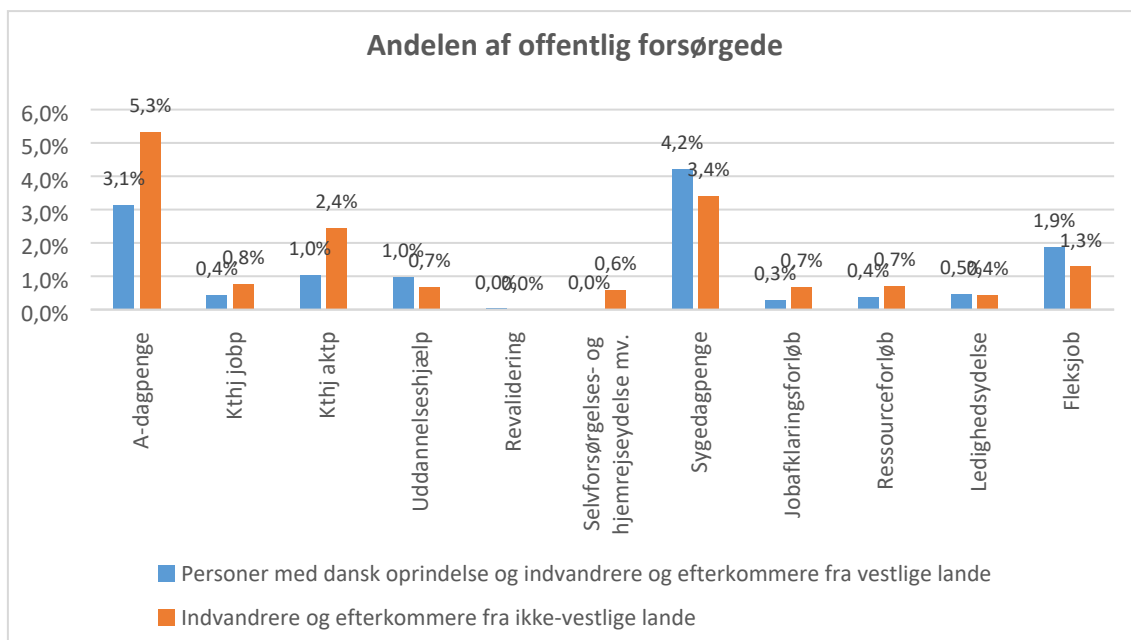
Målemetode

Udviklingen måles igennem indhentning af eksisterende statistisk data fra 'Jobindsats', Styrelsen for Arbejdsmarked og Rekrutterings samling af nationale og kommunespecifikke tal på beskæftigelsesområdet. Data på 'Jobindsats' opdateres kontinuerligt og indeholder både dagsaktuelle statusstatistikker, samt statistikker som belyser udvikling på beskæftigelsesområdet over tid.

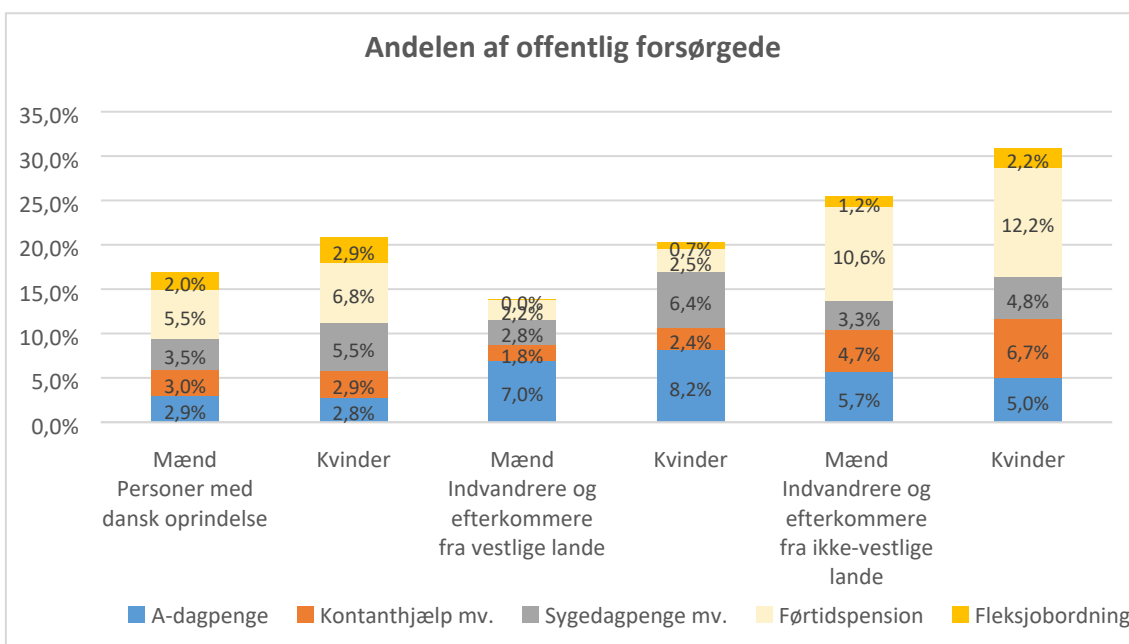
Målingen på indsatsområdet *beskæftigelse* følger målingen i de eksisterende rapporter med nøgletal for beskæftigelsesområdet i Ballerup, herunder, specifikt tallene for fokusområde 5 i beskæftigelsesstrategien, *Borgere med ikke-vestlig baggrund*. Nøgletals rapporterne udformes 4-6 gange årligt i Center for arbejdsmarked, med henblik på opfølgning på udviklingen i forhold til målene i beskæftigelsesstrategien. Der måles med afsæt i sammenligning mellem ledige med ikke-vestlig baggrund og øvrige ledige inde for hver målgruppe i beskæftigelsesindsatsen. Herunder, måles der på såvel resultater, i form af andelen af offentlige forsørgede, samt på indikatorer, i form af varighed på ledighed, samt brugen af indsatser og redskaber. I den årlige statusrapport for integrationsstrategi 2020 samles der op på den løbende statistiske måling, som fremgår af nøgletals rapporterne.

NØGLETAL

Nedenstående tal er fra seneste rapport 'Nøgletal for beskæftigelsesområdet', under afsnittet 'Borgere med ikke-vestlig baggrund', fra den 19. maj 2021.

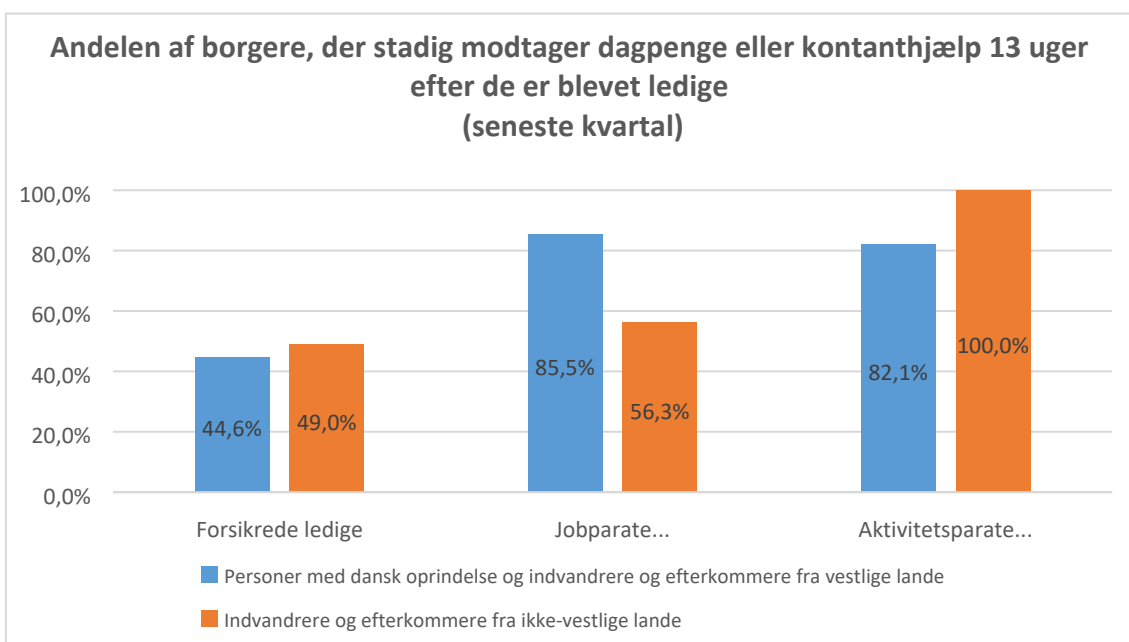


Måltal: samme niveau på tværs af oprindelsesgrupper



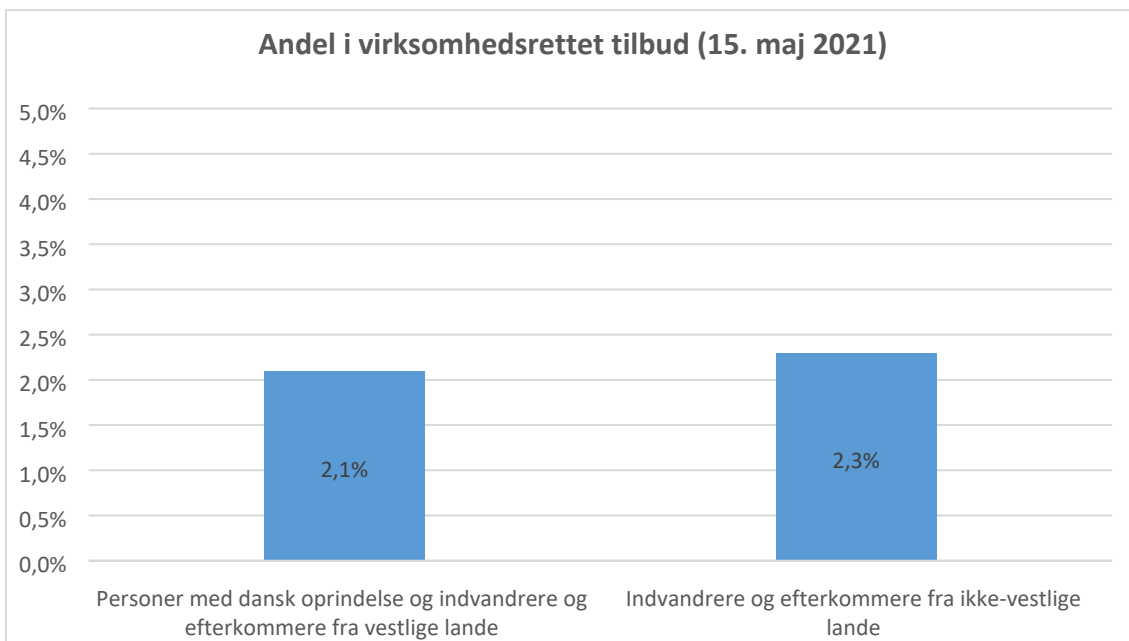
Måltal: samme niveau på tværs af oprindelsesgrupper

- Andelen af offentligt forsørgede indvandrere og efterkommere fra ikke-vestlige lande er overordnet set højere end andelen af offentligt forsørgede personer med dansk oprindelse og indvandrere og efterkommere fra vestlige lande.
- Dette er især tilfælde for de jobparate borgere (a-dagpengemodtagere samt kontanthjælpsmodtagere).
- Omvendt er det ikke tilfældet for borgere på sygedagpenge samt borgere der modtager uddannelseshjælp.



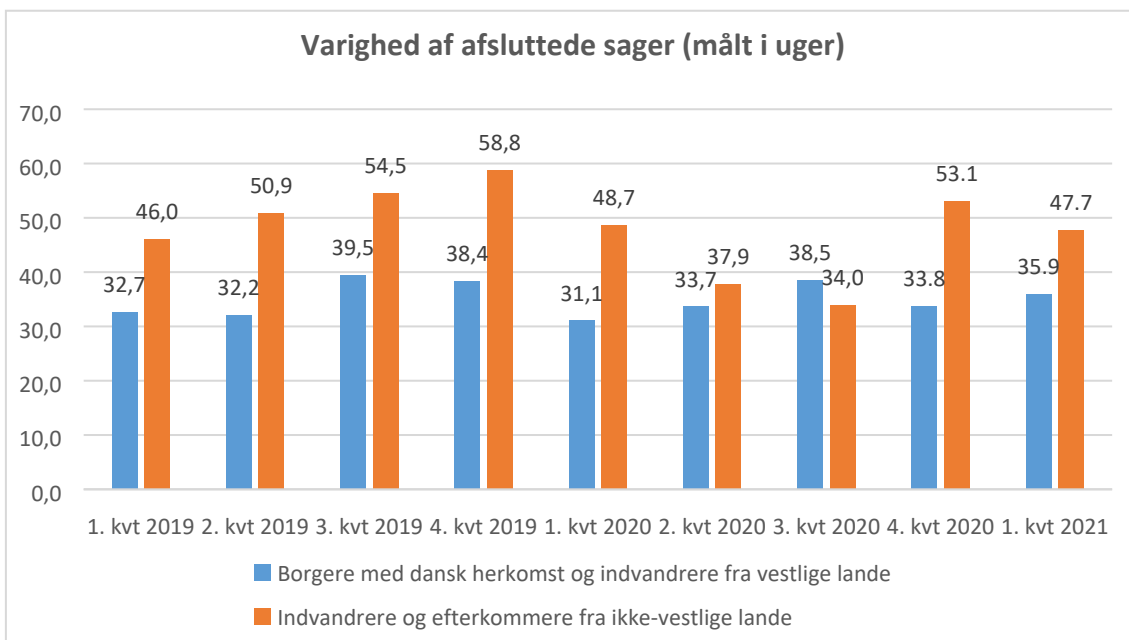
Måltal: samme niveau på tværs af oprindelsesgrupper

- En højere andel af indvandrere og efterkommere modtager stadig dagpenge 13 uger efter påbegyndt ledighedsforløb, mens andelen er lavere for de jobparate kontanthjælpsmodtagere.



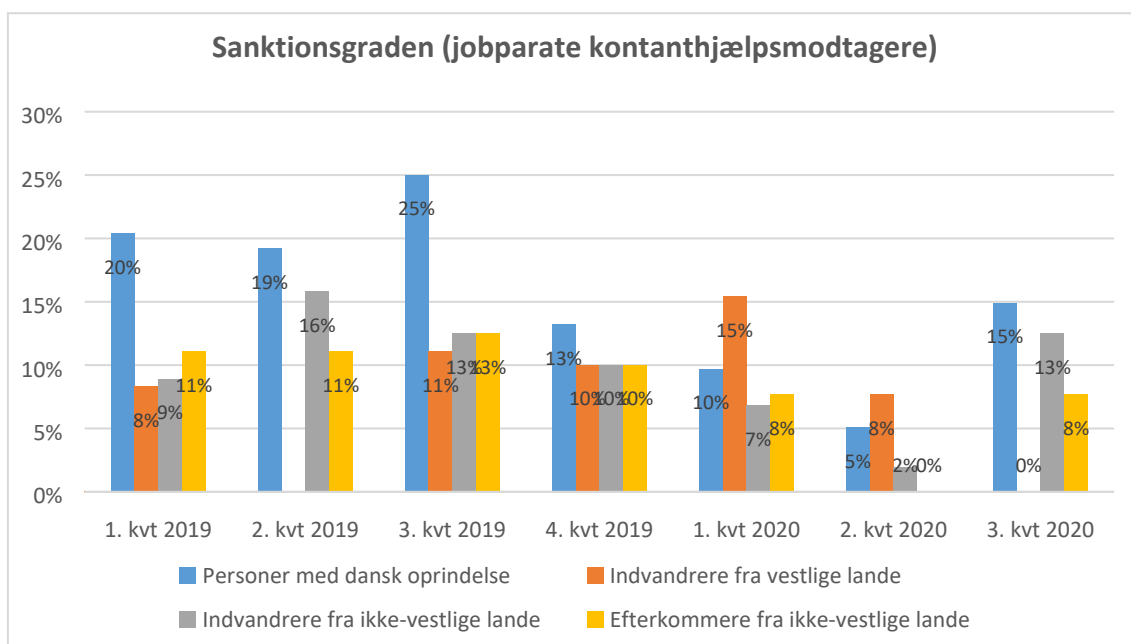
Måltal: samme niveau på tværs af oprindelsesgrupper

- Den seneste opgørelse viser, at indvandrere og efterkommere fra ikke-vestlige lande kommer i virksomhedsrettede tilbud i nogenlunde samme grad som personer med dansk oprindelse samt indvandrere og efterkommere fra vestlige lande.



Måltal: samme niveau på tværs af oprindelsesgrupper

- Indvandrere og efterkommere fra ikke-vestlige lande har igennem en længere periode haft længere ledighedsperioder end borgere med dansk herkomst samt indvandrere og efterkommere fra vestlige lande.



Måltal: samme niveau på tværs af oprindelsesgrupper

- Overordnet set bliver borgere (jobparate kontanthjælpsmodtagere) med dansk oprindelse sanktioneret i højere grad end borgere med andet oprindelse.

Uddannelse – uddannelseskompetencer

Ballerup Kommune understøtter borgere med ikke-vestlig baggrund i at opnå samme grad af deltagelse i uddannelse som øvrige borgere, og samme grad af uddannelseskompetencer.

Målemetode

Udviklingen måles igennem indhentning af data for uddannelse fra 'Integrationsbarometret', Udlændinge og integrationsministeriets samling af nationale og kommunespecifikke tal på integrationsområdet. Data for uddannelse opdateres med tal på årligt basis og har statistikker som belyser udviklingen på uddannelsesområdet over tid, startende fra 2012. Andelen af personer opgøres i procent og statistikkerne viser både udviklingen kommunespecifikt og sammenholdt med udviklingen på landsplan. Der måles på uddannelse med afsæt i sammenligning mellem andelen af indvandrere (ankommet som 0-12-årig) og efterkommere med ikke-vestlig oprindelse, over for andelen af personer med dansk oprindelse. Afgrænsningen af indvandrergruppen til personer ankommet som 0-12 årige er relateret til at skabe sammenlignelighed i forhold til de øvrige grupper (efterkommere og personer med dansk oprindelse).

Nøgletal

Af de seneste nøgletal for uddannelse fra 'Integrationsbarometret' ses følgende:

Andelen af indvandrere (ankommet som 0-12-årig) og efterkommere med ikke-vestlig oprindelse, der opnår karakteren 2 eller derover ved 9. klasses afgangsprøve i skriftlig dansk og matematisk problemløsning. Set i forhold til andelen af personer med dansk oprindelse.

2020

	Personer med dansk oprindelse i %	Indvandrere og efterkommere med ikke-vestlig oprindelse i %
Hele landet	97	93
Ballerup	97	95

Andelen af 20-24-årige indvandrere (ankommet som 0-12-årig) og efterkommere med ikke-vestlig oprindelse, der mindst har gennemført en ungdomsuddannelse. Set i forhold til andelen af 20-24 årige med dansk oprindelse.

2020		
	Personer med dansk oprindelse i %	Indvandrere og efterkommere med ikke-vestlig oprindelse i %
Hele landet	76	66
Ballerup	68	67

Andelen af 25-39-årige indvandrere (ankommet som 0-12-årig) og efterkommere med ikke-vestlig oprindelse, der har gennemført en videregående uddannelse. Set i forhold til andelen af 25-39-årige med dansk oprindelse.

2020		
	Personer med dansk oprindelse i %	Indvandrere og efterkommere med ikke-vestlig oprindelse i %
Hele landet	48	39
Ballerup	42	36

Boligsociale fællesskaber – inklusion af borgere med ikke-vestlige baggrund i boligsociale fællesskaber

Ballerup Kommune understøtter borgere med ikke-vestlige baggrund i at opnå samme grad af deltagelse i de lokale boligsociale fællesskaber som andre borgere.

Målemetode

Udviklingen på indsatsområdet måles ved undersøgelse af oplevelsen af repræsentativ mangfoldighed i deltagelsen i boligsociale aktiviteter/indsatser i de udvalgte boligområder. Undersøgelsens form og indhold konkretiseres i samarbejde med boligforeningerne i de udvalgte områder for at sikre bedst udbytte og størst mulig grad af hensigtsmæssighed¹. Herunder, vil der være fokus på;

¹ Det er afdækket at der ikke findes eksisterende data eller undersøgelser, som kan belyse graden af deltagelse i boligsociale fællesskaber, i bestyrelses- og foreningsdemokratiet, eller antallet af deltagere/brugere på FVU dansk og frivillige sprogtilbud, blandt borgere med ikke-vestlig baggrund i Ballerup.

Udlændinge og integrationsministeriets har siden 2012, i samarbejde med Danmarksstatistik, gennemført national måling i forhold til målsætningen *Medborgerskab; Flere indvandrere og efterkommere med ikke-vestlig oprindelse skal føle sig inkluderet i det danske samfund og deltage i samfundslivet*. Desværre er dette ikke opgjort på kommuneniveau.

1. Oplevelsen af om beboere med ikke-vestlige baggrund deltager i boligsociale aktiviteter/indsatser i samme grad som øvrige beboere.
2. Graden af aktiviteter med mangfoldig deltagelse på tværs af alle beboere.

Nøgletal

Nøgletal for indsatsområdet vil knytte sig i hvor høj grad der opleves at være en repræsentativ mangfoldighed i deltagelsen i boligsociale aktiviteter/indsatser i lokale boligområder. Aktuelle nøgletal vil blive etableret i forbindelse med de indledende undersøgelser i baselinemålingen.

Demokratisk dannelse – deltagelse i demokratiet, både det formelle og beboer- og foreningsdemokratiet, samt styrkelse af danskkundskaber.

Ballerup Kommune understøtter borgere med ikke-vestlige baggrund i at opnå samme grad af deltagelse i demokratiet, både det formelle og beboer- og foreningsdemokratiet, samt opnå styrkede danskkundskaber.

Målemetode

Formelle valg og bestyrelses- og foreningsdemokrati

Måling af valgdeltagelse i formelle valg følger nationale målinger, herunder, tal for valgdeltagelse fra 'KMDvalg' og tal for valgdeltagelse opdelt på oprindelseslande som er baseret på data fra rapport fra Københavns Universitet, Bilag A². Data opdateres i forbindelse med eller i forlængelse af afvikling af formelle valg med en kadence på 4 år.

Måling af deltagelse bestyrelses- og foreningsdemokrati foretages gennem en undersøgelse blandt udvalgte foreninger og institutioner, som har frivillige bestyrelser. Undersøgelsens konkrete form og indhold fastlægges på baggrund inddragelse af og dialog med relevante frivillige foreninger, Folkeoplysningsudvalget, Frivillighedsrådet m.fl. for at skabe bedst mulig udbytte og mest mulig hensigtsmæssighed i undersøgelsen³. Undersøgelsen foretages årligt med henblik på at belyse udviklingen på indsatsområdet. Ud over den årlige undersøgelse skal der foretages en indledende undersøgelse for at etablere en baseline. Der vil i undersøgelsen blive spurgt til oplevelsen af repræsentativ mangfoldighed i deltagelsen i bestyrelses- og foreningsdemokrati. Herunder;

1. Oplevelsen af om borgere med ikke-vestlige baggrund er repræsenteret i bestyrelses- og foreningsdemokratiet i samme grad som øvrige borgere.
2. Oplevelsen af om borgere med ikke-vestlige baggrund deltager i de bestyrelses- og foreningsdemokratiske processer i samme grad som øvrige borgere

Danskkundskaber

Måling af danskkundskaber følger de nationale målinger på det Integrationsbarometret. Data for danskkundskaber opdateres med tal på årligt basis og har statistikker som belyser udviklingen på danskområdet over tid, startende fra 2012. Andelen af personer opgøres i procent og statistikkerne viser både udviklingen kommunespecifikt og sammenholdt med udviklingen på landsplan. I forhold til karakterniveauet for afgangsprøve i skriftlig dansk og matematik ved 9.klasses afgangsprøve, måles der på danskkundskaber med afsæt i sammenligning mellem andelen af indvandrere (ankommet som 0-12-årig) over for andelen af personer med dansk

² Bilag A er et uddrag fra rapporten der omhandler valgdeltagelsen i Ballerup. Den fulde rapport findes på Københavns universitets hjemmeside; https://samf.ku.dk/nyheder/ny-analyse-vi-er-paa-vej-mod-et-demokratisk-a-og-b-hold/KV_RV17_valgdeltagelse.pdf

³ Se note 1 under afsnittet om Boligsociale fællesskaber

oprindelse. I forhold til gennemførelse af ordinær danskuddannelse for nyankommne udlændinge omfattet af integrationsprogram tages der afsæt i sammenligning mellem andelen på landsplan og i Ballerup. Brugen af FVU dansk og frivillige sprog tilbud, måles ved indsamling data på antallet af deltagere fra hhv. udbydere af FVU og de frivillige tovholdere.

Nøgletal

Data til brug for nøgletal til belysningen af deltagelse i bestyrelses- og foreningsdemokrati og i forhold til brugen af FVU dansk og frivillige sprog tilbud udarbejdes som del af baselinemålingen.

Valg

Nedenstående nøgletal belyser status i forhold til målsætningen om *'At borgere med ikke-vestlig baggrund deltager i formelle valg i samme grad som øvrige borgere.'* Tallene er baseret på data fra målinger fra valgdeltagelsen ved seneste kommunalvalg i 2017.

Valgdeltagelse ved kommunalvalget 2017	
Stemmeberettigede i alt	37.567
Gyldige stemmer i alt	25.949
Stemmepercent	70,16 pct.

Valgdeltagelse opdelt på oprindelseslande		
Valgdeltagelse opdelt på oprindelseslande (gruppe- ret) (2017)	Pct.	Antal stemmeberet- tige
Danmark	74,7	31.855
Gamle EU lande	57,8	555
Nye EU lande	24,7	623
Resten af nordiske lande	65,1	152
Andre vestlige lande	63,2	76
Ikke-vestlige lande	45,6	4.319

Danskkundskaber

Nedenstående tal belyser status i forhold til målsætningen om *'At børn, unge og voksne borgere med ikke-vestlig baggrund opnår styrkede danskkundskaber'*. Tallene er baseret på de seneste tal fra Integrationsbarometret under fokusområdet danskkundskaber.

Andelen af indvandrere (ankommet som 0-12-årig) med ikke-vestlig oprindelse, der opnår karakteren 2 eller derover ved 9. klasses afgangsprøve i mundtlig dansk og retskrivning. Set i forhold til andelen med dansk oprindelse.

Afgangsprøve i dansk 2020

	Personer med dansk oprindelse i %	Indvandrere og efterkommere med ikke-vestlig oprindelse i %
Hele landet	98	87
Ballerup	98	71

Andelen af kursister omfattet af integrationsprogrammet, der består en prøve i dansk inden 5 år fra påbegyndelse af danskuddannelse

Bestået danskuddannelse i 2019	
	Personer omfattet af integrationsprogram i %
Hele landet	67
Ballerup	76