

Ballerup 16 år April - Oktober 2009

Umstal: 39=6%

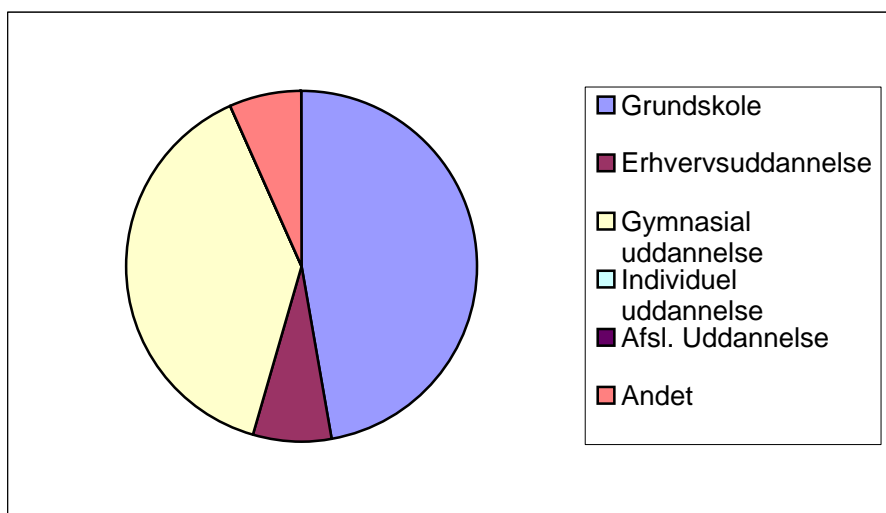
Umstal: 29=5%

Afsluttet ungdomsuddannelse: 0

"Ums": Unge der ikke er i gang eller har afsluttet en ungdomsuddannelse. Sidste historik: Folkeskole

Pr. 1. oktober 2009	Antal	Procent	Pr. 1. april 2009	Antal	Procent
Grundskole	321	47		467	73
Erhvervsuddannelse	49	7		20	3
Gymnasial uddannelse	263	39		123	19
Individuel uddannelse	0	0		0	0
Afsl. Uddannelse	0	0		0	0
Andet	45	7		33	5
Total	678	100		643	100

Pr. 1. oktober 2009



Andet pr. 1/10-2009

	Antal	Procent
Arbejde	7	16
Anden undervisning	0	
Praktik	4	9
Produktionsskole	6	13
u.udredning(tilflyttere d	22	49
Ophold i udlandet	4	9
Sygdom	1	2
Barsel	0	
Værnepligt		
Kommunal foranstaltni	1	2
Afsoning		
Orlov		
Total	45	100

Ballerup 17 år April - Oktober 2009

Umstal 1.10.09: 74= 12%

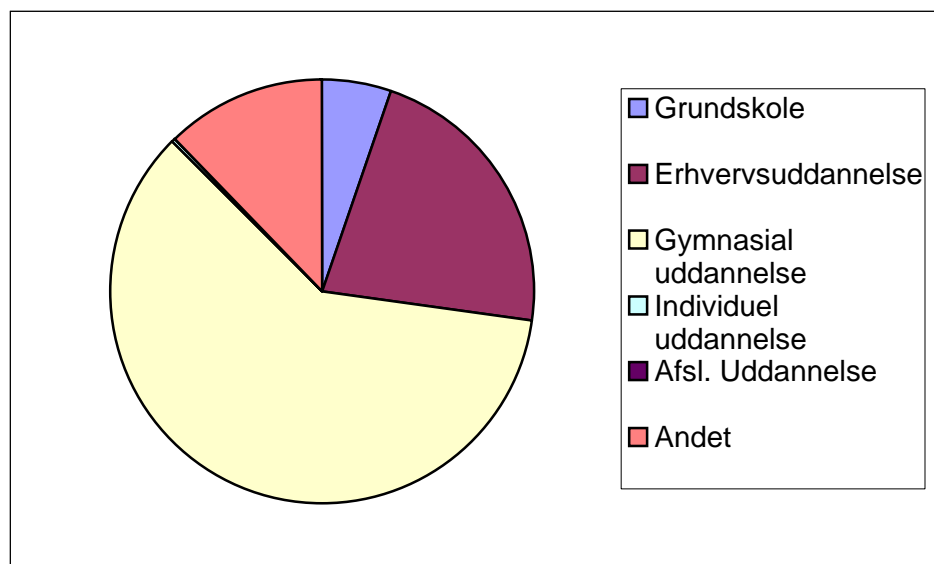
Umstal 1.04.09: 68=11%

Afsluttet ungdomsuddannelse: 0

"Ums": Unge der ikke er i gang eller har afsluttet en ungdomsuddannelse. Sidste historik: Folkeskole

Pr. 1. oktober 2009	Antal	Procent	Pr. 1. april 2009	Antal	Procent
Grundskole	32	5		132	22
Erhvervsuddannelse	135	22		89	15
Gymnasial uddannelse	367	60		298	50
Individuel uddannelse	2	0,3		2	0,3
Afsl. Uddannelse	0	0		0	0
Andet	75	12		73	12
Total	611	100		594	100

Pr. 1. oktober 2009



Andet pr. 1/10-2009

	Antal	Procent
Arbejde	21	29
Anden undervisning		
Praktik	8	11
Produktionsskole	16	21
u.udredning(tilflyttere o	21	29
Ophold i udlandet	2	3
Sygdom	3	4
Barsel		
Værnepligt		
Kommunal foranstaltning	4	5
Afsoning		
Orlov		
Total	75	100

Ballerup 18 år April - Oktober 2009

Umstal 1.10.09: 88=15%

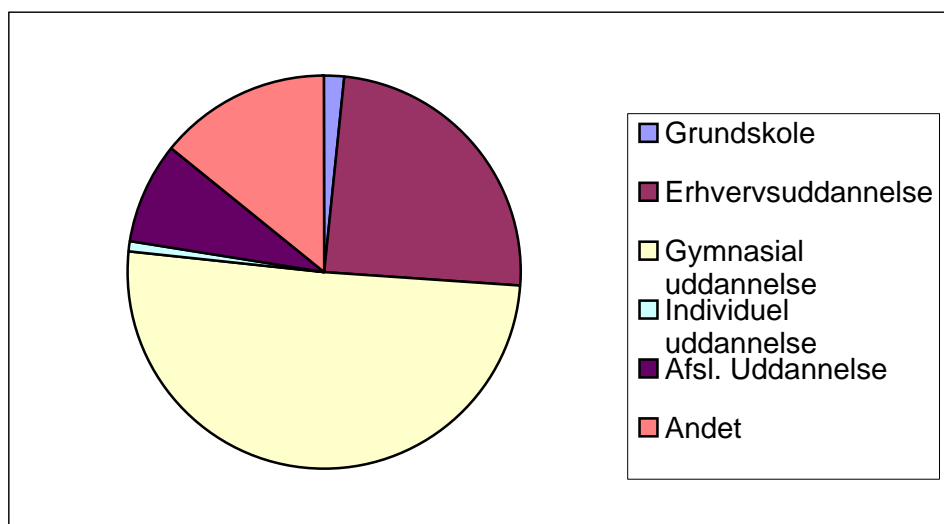
Umstal 1.04.09: 104=17%

Afsluttet ungdomsuddannelse: 60=10%

"Ums": Unge der ikke er i gang eller har afsluttet en ungdomsuddannelse. Sidste historik: Folkeskole

Pr. 1. oktober 2009	Antal	Procent	Pr. 1. april 2009	Antal	Procent
Grundskole	10	2		23	4
Erhvervsuddannelse	148	24		136	23
Gymnasial uddannelse	306	51		320	53
Individuel uddannelse	6	1		2	0,3
Afsl. Uddannelse	50	8		5	1
Andet	86	14		114	19
Total	606	100		600	100

Pr. 1. oktober 2009



Andet pr. 1/10-2009

	Antal	Procent
Arbejde	35	41
Anden undervisning	1	1
Praktik	8	9
Produktionsskole	5	6
u.udredning(tilflyttere o	18	21
Ophold i udlandet	2	2
Sygdom	2	2
Barsel		
Værnepligt	1	1
Kommunal foranstaltning	14	16
Afsoning		
Orlov		
Total	86	100

Ballerup 19 år April - Oktober 2009

Umstal 1.10.09: 97=17%

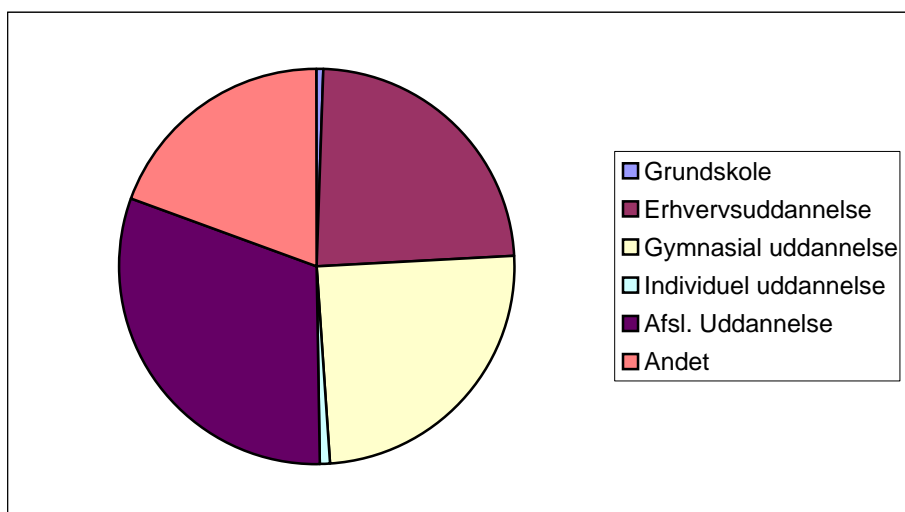
Umstal 1.04.09: 100=17%

Afsluttet ungdomsuddannelse: 198=34%

"Ums": Unge der ikke er i gang eller har afsluttet en ungdomsuddannelse. Sidste historik: Folkeskole

Pr. 1. oktober 2009	Antal	Procent	Pr. 1. april 2009	Antal	Procent
Grundskole	3	1		8	1
Erhvervsuddannelse	136	24		122	21
Gymnasial uddannelse	143	25		227	40
Individuel uddannelse	5	1		3	0,5
Afsl. Uddannelse	179	31		100	18
Andet	112	19		113	20
Total	578	100		573	100

Pr. 1. oktober 2009



Andet pr. 1/10-2009

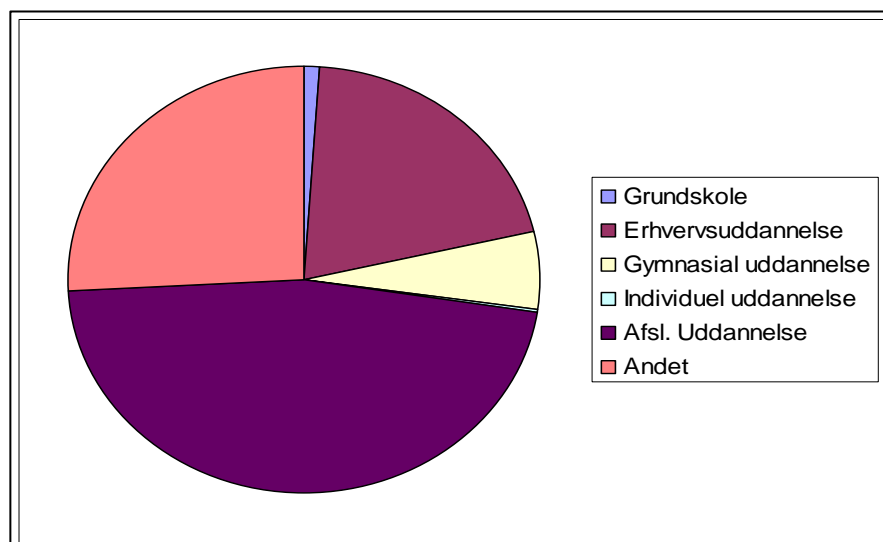
	Antal	Procent
Arbejde	29	26
Anden undervisning	2	2
Praktik	4	4
Produktionsskole	6	5
u.udredning(tilflyttere o	47	42
Ophold i udlandet	5	4
Sygdom	5	4
Barsel		
Værnepligt	1	1
Kommunal foranstaltning	12	11
Afsoning		
Orlov	1	1
Total	112	100

Ballerup 20 år April - Oktober 2009

Umstal: 126=22%

Afsluttet ungdomsuddannelse: 289=52%

	Antal	Procent
Grundskole	6	1
Erhvervsuddannelse	113	20
Gymnasial uddannelse	33	6
Individuel uddannelse	2	0,4
Afsl. Uddannelse	262	47
Andet	144	26
Total	560	100



Andet:

	Antal	Procent
Arbejde	55	38
Anden undervisning		
Praktik	6	4
Produktionsskole	1	1
u.udredning(tilflyttere o	45	31
Ophold i udlandet	8	6
Sygdom	3	2
Barsel		
Værnepligt	2	1
Kommunal foranstaltning	19	13
Afsoning	1	1
Orlov	2	1
Pension	1	1
Ønsker ej vejl.	1	1
Total	144	100